


Soinin kunta

Tilinpäätös vuodelta 2020



SISÄLLYSLUETTELO

| | sivut |
|--|--------------|
| Yleishallinto | 1-13 |
| Kunnanjohtajan katsaus | 4 |
| Vuoden 2020 yleiset tavoitteet ja niiden toteutuminen | 5 |
| Organisaatiokaavio | 6 |
| Luottamusmiesshallinto | 6-7 |
| Yleinen ja oman alueen taloudellinen kehitys | 7-8 |
| Kunnan toiminnan ja talouden kehitys | 9-13 |
| Arvio todennäköisestä tulevasta kehityksestä | 14 |
| Arvio merkittävimmistä riskeistä ja epävarmuustekijöistä | 14 |
| Selonteko sisäisen valvonnan ja konsernivalvonnan järjestämisestä | 15-17 |
| Tilikauden tuloksen muodostuminen ja toiminnan rahoitus | 18-25 |
| Tuloslaskelma ja sen tunnusluvut | 18-19 |
| Rahoituslaskelma ja sen tunnusluvut | 19-21 |
| Tase ja sen tunnusluvut | 22--24 |
| Kunnan kokonaistulot ja menot | 25 |
| Kuntakonsernin toiminta ja talous | 26-34 |
| Yhdistelmä konsernitilinpäätökseen sisältyvistä yhteisöistä | 26 |
| Selonteko konsernivalvonnan järjestämisestä | 27 |
| Konsernituloslaskelma ja sen tunnusluvut | 27-28 |
| Konsernin rahoituslaskelma ja sen tunnusluvut | 28-31 |
| Konsernitase ja sen tunnusluvut | 31-34 |
| Tilikauden tuloksen käsittely | 34 |
| Käyttötalouden toteutuminen | 35- |
| Toteutumataulukko, koko kunta | 35-36 |
| Yleishallinto ja muu toiminta | 37-41 |
| Sivistystoimi | 42-56 |
| Tekninen toimi | 57-63 |
| Investointien toteutuminen | 64 |
| Maaseututoimi | 65-73 |
| Toteutumavertailut | 74-82 |
| Toteutumavertailu ulkoinen / sisäinen | 74-78 |
| Toteutumavertailu ulkoinen | 79-82 |
| Tuloslaskelman toteutuminen | 83 |
| Verotulojen toteutuminen | 83 |
| Valtionosuuksien toteutuminen | 84 |
| Rahoitusosan toteutuminen | 84 |
| Tilinpäätöslaskelmat | 85-93 |
| Tuloslaskelma, kunta | 85 |
| Tase, kunta | 86-87 |
| Rahoituslaskelma, kunta | 88 |

| | |
|--|---------|
| Tuloslaskelma, konserni | 89-90 |
| Tase, konserni | 91-92 |
| Rahoituslaskelma, konserni | 93 |
| Tilinpäätöksen liitetiedot | |
| Tilinpäätöksen laatimista koskevat liitetiedot | 94 |
| Tuloslaskelmaa koskevat liitetiedot | 95 |
| Poistosuunnitelma | 96-98 |
| Pysyvien vastaavien hankintamenojen muutokset | 98 |
| Omistukset muissa yhteisöissä | 99 |
| Saamisten erittelyt | 100 |
| Taseen vastattavia koskevat liitetiedot | 101-103 |
| Vastuusitoumukset | 103 |
| Arvonlisäverovastuut | 104 |
| Henkilöstöä ja tilintarkastajan palkkiota koskevat liitetiedot | 104-105 |
| Vesihuoltolaitos | 106-114 |
| Liiketoiminnan tuloslaskelmat | 115-122 |
| Luettelo käytetyistä kirjanpitokirjoista | 123 |

KUNNANJOHTAJAN KATSAUS

Vuosi 2020 oli ensimmäinen vuoteni Soinin kunnanjohtajana ja kaikin tavoin poikkeuksellinen vuosi muutenkin. Monista poikkeusvuoden 2020 haasteista huolimatta onnistuimme saamaan yli puoli miljoonaa alijäämäisenä olleen talousarvion lähes 70 000 euroa ylijäämäiseksi tulokseksi. Tähän on osaltaan vaikuttanut valtion maksamat koronatuot, joltain osin hetkellisesti supistunut toiminta, mutta myös tärkeänä tekijänä on ollut tarkka talouden pito ja menojen hillintä, kuten meillä Soinissa on ollut tapana. Tämä on jo seitsemäs vuosi peräkkäin, kun olemme saaneet ylijäämäisen tilinpäätöksen ja kahdeksas vuosi, kun vuosikate on ollut positiivinen.

Soinin kunnan tekemän sopimus Erämaan elämyskeskuksen Oy:n kanssa Vuorenmaan rinnetoiminnan pyörittämisestä kriisiytyi ensi metreillä ja tämä on aiheuttanut pitkän oikeusprosessin, joka jatkuu edelleen. Asia on saanut runsaasti julkisuutta ja ongelmat Vuorenmaan kehittämisessä ovat vieneet aikaa muulta kehittämistyöltä.

Kansainvälinen koronakriisi puhkesi maaliskuussa 2020 ja tämä aiheutti useita muutoksia kunnan toimintaan. Koulut siirtyivät etäopetukseen ja henkilökunta mahdollisuuksien mukaan etätöihin. Monet toiminnot piti suunnitella uudelleen, mutta toisaalta Soini otti valtavan digiloikan toiminnassaan. Asioiden sujumista edesauttoi heti alkuvuodesta toteutettu järjestelmä uudistus ja tämän ansiosta henkilökunnalla oli jo ennen kriisin puhkeamista käytössä nykyaikaiset järjestelmät, jotka mahdollistivat sujuvat etäkokoukset ja tiedon kulun. Sähköisiä toimintatapoja edistettiin koko viime vuosi Valtionvarainministeriön rahoittaman hankkeen turvin.

Vuonna 2020 tehtiin tärkeitä strategisia päätöksiä perheiden ja lasten hyvinvointia ajatellen. Päätös pitää vuosiluokat 3-6 kaksisarjaisena lapsimääriltään isojen ikäluokkien kohdalla, on merkittävä panostus soinilaisten lasten tulevaisuuteen ja tulee varmasti maksamaan itsensä takaisin tulevina vuosina. Tärkeä päätös oli myös siirtyminen maksuttomaan varhaiskasvatukseen vuoden 2021 alusta. Tämä päätös tukee alueen työllisyyttä ja edesauttaa yritysten työvoiman saatavuutta. Se on myös erityisen tärkeä pito- ja toivottavasti myös vetovoimatekijä. Kunnan asukasmäärä väheni vuonna 2020 48 asukkaalla, mutta onnistuimme pitämään ennusteista huolimatta asukaslukumme 2000 ihmisen paremmalla puolella.

Vuosi sitten kunnanjohtajan katsauksessa kirjoitin, että toivottavasti saan vuoden päästä kirjoittaa isojen tiehankkeiden olevan valmiina. Yrityslaakson yhdystie eli Tukkitie saatiin valmiiksi syksyllä ja kevyenliikenteen väylä on myös lähes valmiina asfaltointia ja viimeistelytöitä lukuun ottamatta. Hankkeiden valmiiksi saattaminen siis vihdoin toteutui suunnitellusti ja suunnittelu Tukkitien ”jatkolle” Karstulantieltä kirkonkylän teollisuusalueelle on aloitettu.

Vuosi 2021 on kuntavaalien ja uuden kuntastrategian vuosi. Kuntastrategia kaipaa uudistamista toimintaympäristön muuttuessa. Pidän tärkeänä, että strategian laadintaan osallistuu koko kunta, avainasemassa ovat olemme siis me kaikki, jotka täällä asumme. Strategiatyöhön on tärkeä sitouttaa myös meidän henkilökunta, joka jokapäiväisellä työllä on se, joka strategiaa pääasiassa toteuttaa. Selvää on, että kasvun strategiaa on turha lähteä tavoittelemaan, mutta se, että täällä asuvien ihmisten elämä on laadukasta ja hyvin toimivaa, on varmasti tärkein tavoite strategiatyöhön lähdeittäessä.

Isot kiitokset hyvin sujuneesta poikkeusvuodesta ansaitsee meidän loistava henkilökunta ja erityiskiitokset pitkästä urasta Soinin kunnan palveluksessa tänä vuonna viimeisen tilinpäätöksen tekevällä Hannele Hannulalle.

Vuoden 2020 toiminnan tavoitteet ja niiden toteutuminen

vaivaton yhteydenpito ja yhteistyö eri toimijoiden kesken; kunta-yrittäjät-kolmas sektori
Yhteistyötä on tehty tiivistä eri toimijoiden kesken, esimerkiksi kunnanjohtaja osallistuu yrittäjien hallituksen kokouksiin säännöllisesti ja kolmannen sektorin kanssa on aktiivista tiedon yhteydenpito liikunta- ja vapaa-aika puolella, lisäksi Manner-Suomen maaseutuohjelmasta rahoitettu Pitäjän elinvoiman ekosysteemi tukee kolmannen sektorin toimintaa.

Soinin matkailuprofiilin nosto sekä matkailuelinkeinon ja -palveluiden edistäminen mm. matkailutoimijoiden verkoston yhteistyöllä

Verkostoyhteistyö ja matkailupalveluiden edistäminen lähti hyvään vauhtiin alkuvuodesta Manner-Suomen maaseudun kehittämissuunnitelmasta rahoitetun Eväitä erämaasta hankkeen turvin, mutta koronakriisin puhkeaminen käytännössä pysäytti matkailun kehittämisen.

Alueen uusiutuvien energiavarojen hyödyntäminen

Soinin tuulivoimahankkeita on edistetty ja ensimmäinen tuulipuisto sai rakennusluvut ja rakentaminen pääsi alkamaan vuosien odottelun jälkeen

Uusien ratkaisujen ja digitaalisuuden hyödyntäminen palvelujen turvaamisessa ja elinkeinojen kehittämisessä

Tässä tavoitteessa on onnistuttu hyvin ja olemme viime vuonna tehneet monia toimenpiteitä digitaalisuuden ja uusien ratkaisujen käyttöönottamisessa

Liikenteen toimivuuden ja turvallisuuden varmistaminen

Pitkään vireillä olleet Tukkitien rakentaminen sekä kevyenliikenteen väylä kirkonmäeltä Murtokankaan asuinalueelle toteutuivat ja ovat valmiina viimeistely töitä lukuun ottamatta

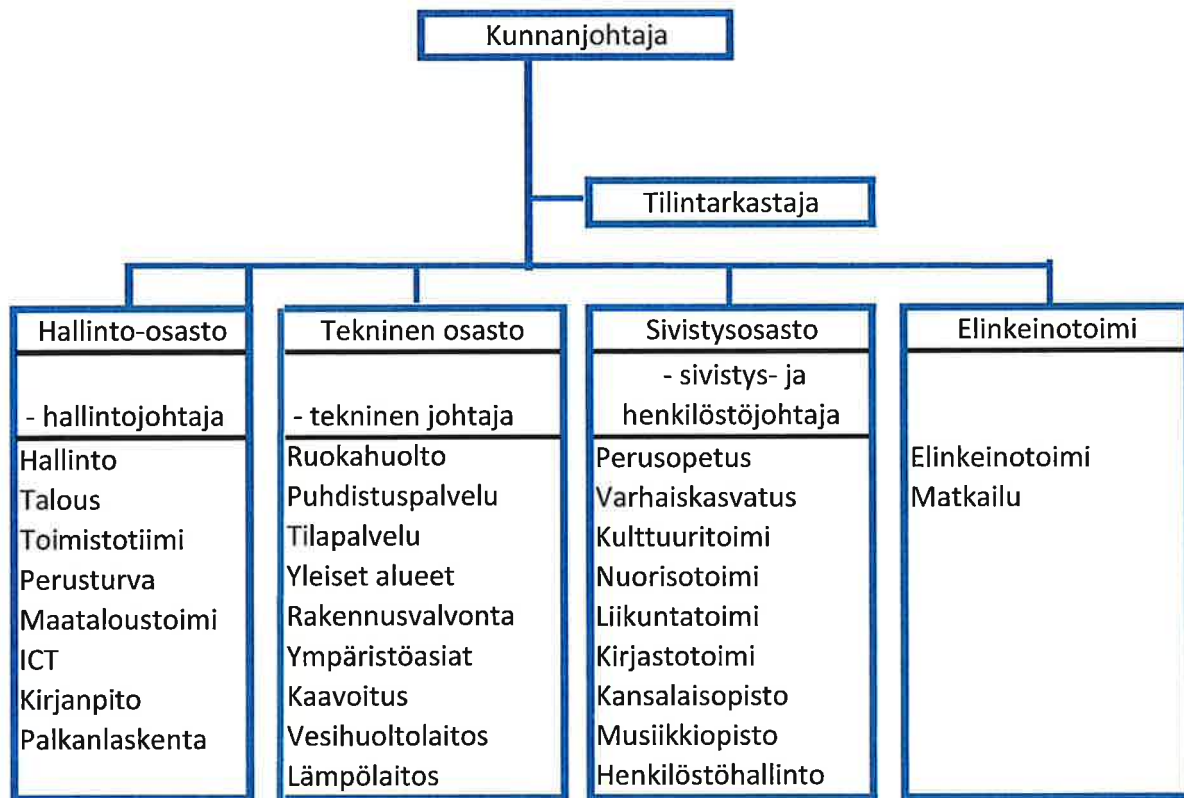
Verkostojen ja viestinnän määrätietoinen hyödyntäminen vaikuttamisessa

Kunnan viestintää on kehitetty systemaattisesti ja vastuuta viestinnästä jalkautettu läpi organisaation. Kunnan virkamiehet osallistuvat aktiivisesti oman toimialueensa verkostoihin ja vaikuttamistyötä tehdään niin luottamushenkilöiden kuin virkamiesten toimesta

KUNNAN HALLINTO

SOININ KUNTA

VIRANHALTIJAORGANISAATIO



LUOTTAMUSHENKILÖORGANISAATIO

| Kunnanvaltuusto 7/2019-2021 | | | | | |
|-----------------------------|---------------------|------|-------------|------------------------|------|
| Puheenjohtaja | Källi Mikko | KESK | Valtuutettu | Virtala Sauli | KESK |
| 1. varapuheenjohtaja | Jousmäki Veijo | KD | Valtuutettu | Apilasaho Atte | KD |
| 2. varapuheenjohtaja | Väliaho Markus | PS | Valtuutettu | Puronhaara Marja-Elina | KESK |
| Valtuutettu | Keisala Juha-Pekka | KESK | Valtuutettu | Halla-aho Ano | KESK |
| Valtuutettu | Keisala Maija-Liisa | KESK | Valtuutettu | Keisala Kristian | KD |
| Valtuutettu | Sorvali Marjastiina | KD | Valtuutettu | Sillanpää Marjut | PS |
| Valtuutettu | Raitanen Hilikka | PS | Valtuutettu | Källi Saija | KESK |
| Valtuutettu | Korpela Terho | KESK | Valtuutettu | Rinne Marja-Leena | KD |
| Valtuutettu | Akonniemi Tapani | KESK | Valtuutettu | Katajamäki Anja | KOK |
| Valtuutettu | Laasala Kari | KESK | Valtuutettu | Mäkipelto Taru | |
| Valtuutettu | Puro Rami | KOK | | | |

| Kunnanhallitus 7/2019- | | |
|-----------------------------------|---------------------|------|
| Puheenjohtaja | Keisala Juha-Pekka | KESK |
| Varapuheenjohtaja | Sorvali Marjastiina | KD |
| Jäsen | Puro Rami | KOK |
| Jäsen | Raitanen Hilikka | PS |
| Jäsen | Apilasaho Atte | KD |
| Jäsen | Korpela Terho | KESK |
| Jäsen | Akonniemi Tapani | KESK |
| Jäsen | Keisala Maija-Liisa | KESK |
| Jäsen | Laitila Satu | KESK |

| Tekninen lautakunta | |
|----------------------------|---------------------|
| Puheenjohtaja | Virtala Sauli |
| Varapuheenjohtaja | Keisala Kristian |
| Jäsen | Sillanpää Marjut |
| Jäsen | Ämmälä Asko |
| Jäsen | Källi Saija |
| Jäsen | Keisala Maija-Liisa |
| Jäsen | Saarimaa Tero |

| Sivistyslautakunta | |
|---------------------------|-------------------|
| Puheenjohtaja | Laasala Kari |
| Varapuheenjohtaja | Katajamäki Anja |
| Jäsen | Väliaho Markus |
| Jäsen | Mäkipelto Taru |
| Jäsen | Laasasenaho Kari |
| Jäsen | Rinne Marja-Leena |
| Jäsen | Viuhko Mervi |

| Tarkastuslautakunta | |
|----------------------------|-----------------|
| Puheenjohtaja | Virtala Sauli |
| Varapuheenjohtaja | Katajamäki Anja |
| Jäsen | Salo Juha |

Vleinen ja oman alueen taloudellinen kehitys

Koronavuonna 2020 moni kunta voi julkaista positiivisen tilinpäätöksen, tähän vaikuttaa vahvasti valtion kunnille maksamat koronatuot. Julkisyhteisöjen alijäämä kasvoi tilastokeskuksen ennakkotietojen mukaan yli 10 miljardia euroa. Valtion hallinnon alijäämä oli 13,4 miljardia euroa, kun se edellisenä vuonna oli 2,7 miljardia euroa. Hyvään taloudelliseen tilanteeseen ei ole syytä kunnissa tuodittautua, koska valtion koronatuot ovat kertaluonteisia eriä ja ne eivät ole poistaneet rakenteellista ongelmia kunnissa. Ikääntyvä väestö ja muuttoliikkeen vaikutukset pysyvät.

Tilastokeskuksen kansantalouden tilinpidon ennakkotietojen mukaan BKT laski vuonna 2020 2,8 prosenttia. Kevään pahimmat ennusteet laskun jyrkkyydestä eivät näytä toteutuneen. Yksityinen kulutus hiipui edellisvuodesta 3,6 % ja koronapandemia on muuttanut kulutuksen rakennetta palveluiden ja matkustamisen kulutuksesta kestokulutustavaroihin ja lyhytikäisiin tavaroihin, kuten ruokaan. Kotitalouksien reaalitylojen kasvun ennustetaan hidastuvan vajaasta 2% puoleen prosenttiin. Reaalitylon kasvun hidastumiseen vaikuttavat erityisesti lomautukset ja työttömyyden kasvu.

Etelä-Pohjanmaan asukasmäärä on tilastokeskuksen ennakkotiedon mukaan 187 725 henkilöä ja laskua edellisvuoteen 1009 henkilöä eli puoli prosenttia. Soinin asukasluku laski ennakkotietojen mukaan 48 asukasta, eli -2,3 prosenttia. Luonnollinen väestömäärän muutos oli – 22 henkilöä ja muuttotappio 26 henkilöä.

Soiniin valmistui vuonna 2020 5 rivitaloaluoneistoja sekä yksi omakotitalo. Soinin kunnalla on suoraan omistuksessaan 42 asuntoa, joista 13 on tarkoitettu erityisryhmille. Lisäksi kunta omistaa 100 % Soinin Vuokratalot Oy:n osakekannasta. Vuokrataloilla tällä hetkellä 88 asuntoa.

Soiniin perustettiin vuonna 2020 15 uutta yritystä ja yritystoiminta loppui 11 yrityksestä. Yritysten määrä vuoden 2020 lopulla 280 kpl ja vastaava luku vuotta aikaisemmin oli 276 kpl. Vuonna 2020 neuvoteltiin Soinin, Vimpelin, Alajärven ja Lappajärven yhteisen kehitysyrityksen osakassopimus uusiksi Lappajärven liittyessä osakkaaksi ja samassa yhteydessä JPYP uudisti toimintamallejaan ja organisaatiotaan paremmin nykyistä toimintaympäristöä vastaavaksi.

Etelä-Pohjanmaalla oli vuoden 2020 lopussa 8894 työtöntä työnhakijaa, määrä vuoden takaisesta on kasvanut 1963 henkilöllä eli lähes 30 %. Koko maassa vastaava kasvu oli lähes 40 %. Etelä-Pohjanmaa on kokonaisuudessaan selvinnyt ensimmäisestä koronavuodesta kohtuullisen hyvin verrattuna koko maan tilanteeseen.

Työttömien työnhakijoiden osuus EteläPohjanmaan työvoimasta oli 10,5 prosenttia, joka oli MannerSuomen toiseksi alhaisin. Vuoden 2019 joulukuuhun verrattuna Soinin työttömyys laski eniten Etelä-Pohjanmaalla verrattuna 2020 joulukuuhun, laskua työttömyydessä oli 10,5 %. Soini on mukana 1.3.2021 alkaneessa Etelä-Pohjanmaan seudun kuntakokeilussa ja toiveissa on, että tämän kokeilun myötä Soinin työttömyysaste laskee entisestään. Soinin työttömyysaste oli joulukuun 2020 lopussa 10,7 %.

TYÖTTÖMÄT TYÖNHAKIJAT JA AVOIMET TYÖPAIKAT KUNNITTAIN 2020 JOULUKUUN LOPUSSA
ELY-KESKUS: ETELÄ-POHJANMAA

| Kunta | Työvoima Työttömät työnhakijat | | | | | | | | | Vamm. ja Avoimet | |
|------------|--------------------------------|----------|--------|--------|----------------------|----------------------|---------------------|------------------------|----------------------|------------------|-------|
| | Osuus-% työvoimasta | Yhteensä | Miehet | Naiset | Alle 20- vuotiaat | Alle 25- vuotiaat | Yli 50- vuotiaat | Pitkäaik. työttömät | pitkäaik. sairaat | työ- paikat | |
| Alajärvi | 3 886 | 11,7 | 453 | 271 | 182 | 24 | 61 | 180 | 56 | 78 | 56 |
| Alavus | 4 779 | 9,3 | 444 | 299 | 145 | 15 | 51 | 175 | 56 | 48 | 69 |
| Evijärvi | 1 072 | 7,2 | 77 | 49 | 28 | ... | ... | 31 | 6 | 7 | 8 |
| Ilmajoki | 5 626 | 8,7 | 487 | 301 | 186 | 17 | 71 | 180 | 71 | 61 | 42 |
| Isojoki | 831 | 6,1 | 51 | 25 | 26 | ... | 7 | 23 | 12 | 8 | 5 |
| Karjoki | 551 | 9,8 | 54 | 30 | 24 | ... | 5 | 23 | 9 | 5 | 5 |
| Kauhajoki | 5 792 | 13,1 | 756 | 452 | 304 | 30 | 95 | 325 | 93 | 122 | 154 |
| Kauhava | 6 865 | 10,5 | 721 | 450 | 271 | 22 | 91 | 281 | 106 | 105 | 565 |
| Kuortane | 1 463 | 6,9 | 101 | 68 | 33 | 5 | 14 | 36 | 8 | 13 | 19 |
| Kurikka | 8 829 | 10,9 | 966 | 625 | 341 | 43 | 128 | 381 | 141 | 117 | 203 |
| Lappajärvi | 1 190 | 9,2 | 110 | 66 | 44 | 7 | 12 | 58 | 13 | 17 | 13 |
| Lapua | 6 335 | 9,6 | 609 | 377 | 232 | 21 | 86 | 202 | 94 | 73 | 111 |
| Seinäjoki | 30 902 | 11,1 | 3 423 | 1 900 | 1 523 | 124 | 586 | 1 008 | 611 | 450 | 1 403 |
| Soini | 839 | 10,7 | 90 | 57 | 33 | ... | 16 | 45 | 9 | 13 | 7 |
| Teuva | 2 024 | 10,8 | 218 | 137 | 81 | 6 | 26 | 105 | 21 | 35 | 14 |
| Vimpeli | 1 201 | 8,2 | 99 | 55 | 44 | ... | 11 | 41 | 14 | 15 | 9 |
| Ähtäri | 2 347 | 10,0 | 235 | 145 | 90 | 12 | 38 | 100 | 38 | 32 | 107 |
| Yhteensä | 84 532 | 10,5 | 8 894 | 5 307 | 3 587 | 334 | 1 302 | 3 194 | 1 358 | 1 199 | 2 790 |

(Lähde: ETELÄ-POHJANMAA Työllisyyskatsaus Joulukuu 2020)

Suomen työllisyysaste (15-64-vuotiaat) heikkeni vuonna 2020 niin, että se oli keskimäärin 71,6 % eli prosenttiyksikön matalampi kuin vuonna 2019. Etelä-Pohjanmaalla keskimääräinen työllisyysaste oli 76,0 % eli 0,9 prosenttiyksikköä matalampi kuin vuonna 2019. Etelä-Pohjanmaan työllisyysaste oli heikentymisestä huolimatta vuonna 2020 Manner-Suomen korkein. Maakunnan työllisyysaste ylitti näin kolmantena peräkkäisenä vuonna 75 prosentin tason.

KUNNAN TOIMINNAN JA TALOUDEN KEHITYS 2020

Vuosi 2020 oli Järvi-Pohjanmaan yhteistyön jälkeen perustetun oman organisaation neljäs vuosi. Vuoden 2017 alusta tapahtui merkittäviä muutoksia, kun Järvi-Pohjanmaan kuntien (Alajärvi, Vimpeli, Soini) laajamittainen yhteistyö purkautui ja perusturvan hoito siirtyi Kuusiolinna Terveys Oy:n ja Kuusiokuntien sosiaali- ja terveystyöntekijöiden hoidettavaksi. Soinin kunta laati oman organisaationsa, johon yleishallinnon toimintojen lisäksi kuuluvat sivistystoimi ja tekninen toimi. Uuden organisaation pohjalta laadittiin talousarvion ja kirjanpidon pohjaksi uusi osasto- ja kustannuspaikkakartta. Valtuustoon nähden sitovuustasona on osastotaso 3 ja investointiosa sitoo hanketasolla. Rahoitusosassa sitovia eräiä ovat rahoitustoiminnan, lainakannan ja muut maksuvalmiuden muutokset ja tuloslaskelmassa verotulot, valtionosuudet, rahoitustulot ja –menot ja satunnaiset tulot ja menot.

Kustannukset on pääosin vyörytetty kustannuspaikoille entisillä perusteilla. Teknisen- ja sivistystoimen hallinnon kulut on vyörytetty kustannuspaikoille ulkoisten bruttomenojen suhteessa, paitsi lämpölaitoksessa huomioidaan vain 15 % bruttomenoista. Siivous, ruokahuolto ja tilapalvelu vyöryvät osin sivistyksen tuotteille ja perusturvaan. ICT-kulut on jaettu kustannuspaikoille konemäärien suhteessa, palkanlaskenta ym. henkilöstöhallinnon kulut työntekijämäärien suhteessa ja muut tilitoimistokulut toimintamenojen suhteessa. Henkilöstöhallinnon/yleishallinnon kuluja ei ole vyörytetty. Poistot on merkitty vain tilapalveluun ja niitä ei vyörytetä kohteille. Perusturvan osalta kunnan hoidettavaksi jää mm. tilapalvelu, ruokahuolto, eläinlääkintä ja ympäristöterveydenhuolto ja eläkemenoperusteiset/varhemaksut. Tuloina kertyvät tehostetun palveluasumisen vuokrat ja ateriamaksut. Laitoshuoltajat siirtyivät v. 2019 alusta Kuusiolinna Terveys Oy:n palvelukseen.

Ns. nettolaskelman mukaisesti pääosa menoista ohjautuu Kuusiokuntien sosiaali- ja terveystyöntekijöiden kautta kuntayhtymälle ja Kuusiolinna Terveys Oy:lle. Kuntayhtymä hoitaa mm. viranomaistehtävät. Perusturvan 2017 kustannus määräytyi 2016 kustannusten perusteella, paitsi erikoissairaanhoidon 3 vuoden keskiarvon mukaan ja vuodelle 2018 tehtiin 2 %:n korotus. Vuoden 2019 maksuosuus muuttui siten, miten julkisten menojen hintaindeksi, väkiluku, yli 75-vuotiaiden osuus ja erikoissairaanhoidon menot kehittyivät. Näin menojen kasvuksi muodostui 1,3 %. Talousarviossa 2020 perusturvan kustannusten arvioitiin samoilla perusteilla nousevan 1 % (tarkennus keväällä 2021). Lisäksi määrärahoihin oli varattu osakekauppoihin liittyen korotus sairaanhoitopiirin hinnankorotuksista, Soinin osuus 25 009 euroa.

Soinin maksuosuus Kuusiotelle oli talousarviossa 2020 8 610 366 euroa ja nettomeno 9 018 907 euroa. Tilinpäätöksessä 2020 maksuosuus Kuusiotelle on 8 945 153 euroa. Kilpailutuksessa lähdettiin siitä, että Soinille taataan se palvelutaso, jolla ulkoistaminen kilpailutettiin. Toiminnallisesti sekä oma organisaatio että perusturvan toiminnot ovat toimineet hyvin. Kustannuksia nosti normaalien korotusten lisäksi korona ja mm. sairaanhoitopiirin hinnankorotukset. Koronan osuus oli n. 57 150 euroa ja varaus hinnankorotuksiin n. 231.000 euroa.

| PERUSTURVAN NETTOMENOLASKELMA 31.12.2020 | | | | |
|---|-----------------------|---|--------------------------------|--------------------------|
| | TP 2019 | KuusSoTeTA Lasken- nallinen 2020 | Soini TA+M 2020 | Soini TP 2020 |
| Muut tulot | | | | 600,00 |
| Vuokratulot | 143 867 | | 152 100 | 153 875 |
| Ravitsemuspalvelu | 272 158 | | 284 460 | 289 437 |
| Toimintatuotot | 416 025 | | 436 560 | 443 912 |
| Dementiakodin kustannus | -35 615 | | -36 500 | -33 926 |
| Tilapalvelu | -147 739 | | -167 929 | -149 337 |
| Poistot | -33 483 | | -36 748 | -39 443 |
| Ravitsemuspalvelu | -240 816 | | -276 315 | -263 205 |
| Eläkemeno ja varhe | -181 744 | | -192 800 | -191 955 |
| Ympäristöterveydenhuolto | -61 425 | | -84 400 | -67 611 |
| Muut kulut | | | | -700 |
| Toimintakulut | -700 822 | | -794 692 | -746 177 |
| Soinin osuus | -284 797 | -408 541 | -358 132 | -302 265 |
| | | | | |
| | -8 498 | | | |
| Ostot Kuusotelta | 895 | -8 610 366 | -8 656 061 | -8 945 154 |
| | | | | |
| NETTOMENO | -8 783 692 | -9 018 907 | -9 014 193 | -9 247 419 |

Vuoden 2020 talousarvio laadittiin siten, että 457 520 euron poistojen jälkeen tulos oli 438 679 euroa alijäämäinen. Vuoden aikana tehdyt määrärahamuutokset painoivat alijäämän 530 303 euroon. Lopullinen tulos vuodelta 2020 on 490 185,32 euron poistojen jälkeen 67 117,70 euroa ylijäämäinen. Talousarvion mukainen vuosikate oli vain 18 841,00 euroa ja tilinpäätöksen mukainen vuosikate on 557 303,02 euroa. Vuosikate on siten peräti n 538 400 euroa talousarviossa arvioitua parempi.

Keskeiset tulokseen vaikuttavat tekijät: (ulkoinen tuloslaskelma)

- verotulot olivat 6,26 milj euroa. Verotulot olivat n. 106 000 euroa talousarviota pienemmät mutta kuitenkin n. 100 000 euroa edellisvuotta suuremmat. Kolmannen kerran verotuloissa ylitettiin 6 milj. euron raja. Alkuvuodesta 2020 verotuloihin ennustettiin koronan takia merkittävää pudotusta. Vuosittainen verotulojen vaihtelu on viime vuosina ollut suurta. Verotulojen tilitysaikatauluja muutettiin v. 2019 ja ongelmia aiheutui myös verotilin käyttöönnotosta. Osa vuodelle 2019 kuuluvista verotilityksistä tuli maksuun vasta vuoden 2020 alussa. Tästä syystä osa v. 2020 valtionosuuksia maksettiin jo v. 2019.

Tuloveroa kertyi 5,01 milj. euroa ja kasvua edellisvuodesta 44.000 euroa. Kiinteistöveroa kertyi n. 526 220 e ja laskua edellisvuodesta n. 61 000 euroa. Vuodelle 2019 kiinteistöveroja nostettiin. Yleinen kiinteistöveroprosentti nostettiin 0,93 %:sta 1,1 %:iin, vakituisten asuntojen vero 0,50 %:sta 0,60 %:iin ja loma-asuntojen vero 1,25 %:sta 1,35 %:iin. Yhteisöverokertymä oli n. 721 000 euroa ja kasvua edellisvuodesta 178 000 euroa. Osin vuosittaisiin muutoksiin vaikuttaa siten tilitysaikataulujen muutokset.

- valtionosuudet olivat 8 184 588 euroa ja olivat n. 514 500 euroa talousarviota suuremmat. Lisätilitykset olivat pääasiassa koronasta johtuneita lisäkorvauksia ja veromaksatusten muutosten kompensatiota. Valtionosuudet putosivat 2016-2019 aikana lähes 800.000 e eli n. 9 %. Valtionosuuden laskua selviteltiin Kuntaliiton kanssa ja selkeää yhtä syytä pudotukselle ei löydy. Väkiluku on samana aikana pudonnut 8,3 % eli valtionosuus on pudonnut samassa suhteessa asukasmäärän kanssa. Mitään poikkeavaa ei tarkastelussa löytynyt.

- poistot ovat 490 185,32 euroa ja n. 33 000 euroa talousarviota suuremmat. Poistot alkavat valmistumista tai hankintaa seuraavan kuukauden alusta.

- korkomenot olivat n. 56 000 euroa ja laskua edellisvuodesta n. 19 000 euroa.

Kokonaislainamäärä oli vuoden lopussa 6,4 milj euroa (edellisvuonna 8,1 milj. e) ja siitä lyhytaikaista 0,8 milj. e (edellisvuonna 1,0 milj. e). Lainamäärä siten putosi merkittävästi edellisvuodesta eli 1,7 milj. euroa. Kuusiolinna Terveys Oy:n osakekauppatulot maksettiin kassaan v. 2020 alussa ja vaikutti lainatarvetta pienentävästi.

- toimintatuotot olivat 2 241 282,45 euroa ja n. 29.000 euroa talousarvioita pienemmät ja n. 110 000 euroa edellisvuotta pienemmät. Eniten väheni tuet valtiolta, muutoin vähennys eri tulomuodoissa aika tasaista. Joissakin tuloissa kasvua, esim rakennuslupatulot.

- toimintakulut olivat 16 113 282,03 euroa ja n. 136 000 e talousarviota suuremmat ja n. 319 600 euroa edellisvuotta suuremmat. Henkilöstökulut olivat n. 39 000 e talousarviota suuremmat ja n. 128 000 euroa edellisvuotta suuremmat. Henkilöstömenoja kasvattaa myös se, että vauvarahat ja asunnon ostajan tuet, yht. 42 656 euroa, maksetaan palkkakohdasta ja vastaava summa säästyy avustuskohdasta. Henkilöstökuluissa on myös ylimääräisenä kertakuluna n. 28.800 euroa tapaturmavakuutusmaksuja, jotka vuosilta 2012-2016 ovat aiheutuneet sivistystoimen ja perusturvan henkilöstön tapaturmista.

Suurin kasvu oli ostopalveluissa (perusturva) ja talousarvioon verrattuna n. 250 000 euroa ja edelliseen vuoteen verrattuna 431 000 euroa. Muut ostot laskivat 116.000 euroa, esim. kuljetuspalvelut 45.000 euroa (korona). ICT-kulujen kasvu oli n. 20 000 euroa, mutta v.2020 tehtiin merkittäviä muutoksia digitaalisuuden edistämiseksi (mm. uusi sähköposti)

Toimintakate on ollut vuosina 2013-2019 13,0-13,5 milj. euroa ja nyt 13,87 milj. euroa Kasvua edellisvuodesta 429 000 euroa. Tarkat muutokset toiminnoittain näkyvät esim. osastotason toteutumataulukosta, mutta nettomenot ovat kasvaneet yleishallinnossa 35 000 euroa, perusturvassa 464 000 euroa ja laskeneet sivistystoimessa 51 000 euroa, teknisessä toimessa 4 000 euroa ja maataloustoimessa 6000 euroa.

-perusturvan nettomenolaskelma on esitetty erillisenä tilinpäätöksessä. Kun vuoden 2017 alusta perusturva ulkoistettiin, niin talousarviossa varauduttiin 9,0 milj. euron perusturvan kustannuksiin. Lopullinen kustannus ns. nettomenolaskelman mukaan oli 8.614.053 e. Vuodelle 2018 kustannukset nousivat talousarviossa 2 %. Vuonna 2017 Kuusotelle maksettava osuus oli 8.090.700 e ja v. 2018 maksu oli 2 %:n korotuksen jälkeen 8.252.510 e. Vuoden 2019 maksuosuus muuttui siten, miten julkisten menojen hintaindeksi, väkiluku, yli 75-vuotiaiden osuus ja erikoissairaanhoidon menot kehittyivät. Näin menojen kasvuksi muodostui 1,3 % ja Kuusotelle maksettava osuus oli 8.498.895 e. Siinä oli normaalinousun lisäksi mukana siirtynyt laitoshuoltajien kustannus 136.000 e.

Vuonna 2020 Kuusotelle maksettava osuus oli 8 945 153,81 euroa ja siinä normaalien kustannusnousujen lisäksi oli koronakustannusta ja mm. sairaanhoitopiirin hinnannoususta johtuvia kustannuksia. Määrärahan ylitykset käsitellään erillisessä pykälässä ennen tilinpäätöksen käsittelyä Kunta vastaa perusturvan kiinteistöjen tilapalvelusta, eläkemenoperusteisista- ja varhe maksuista sekä ympäristöterveydenhuollosta. Nämä menot olivat talousarviossa 518 377 euroa ja toteutuma oli n.

482 271,89 euroa. Tehostetun palveluasumisen vuokrat tulevat kunnalle ja vuokria tarkistettiin 1.10.2019 alkaen. Paikkamääriä on vähennetty yhteistyön alkuun verrattuna. Tehpan vuokratulojen kokonaismäärä vuoden 2020 aikana oli n. 153 800 euroa ja edellisvuonna n. 143.800.

Lisäksi kunta myy ruokahuollon palvelut perusturvan yksiköihin. Tuotto v. 2020 oli n. 289 437 euroa ja omat kulut n. 263 205 euroa.

- tilinpäätöksessä kirjattiin saatavien poistoja vain 1 393 euroa ja käyttöomaisuuden myyntivoittoa 6 985 euroa.

VUOSIKATTEEN JA TULOKSEN KEHITYMINEN (1000 €)

| Vuosi | 2014 | 2015 | 2016 | 2017 | 2018 | 2019 | 2020 |
|-----------|------|------|------|------|------|------|------|
| Vuosikate | 905 | 1088 | 869 | 1439 | 851 | 424 | 557 |
| Tulos | 271 | 858 | 357 | 963 | 373 | 1863 | 67 |

TOIMINTATUOTOT- JA KULUT, TOIMINTAKATE (milj.€)

| Vuosi | 2014 | 2015 | 2016 | 2017 | 2018 | 2019 | 2020 |
|----------------|------|------|------|------|------|------|------|
| Toimintatuotot | 16 | 15,3 | 15,2 | 2,5 | 2,6 | 2,4 | 2,2 |
| Toimintakulut | 29,1 | 28,4 | 28,5 | 15,5 | 15,6 | 15,8 | 16,1 |
| Toimintakate | 13,2 | 13,1 | 13,3 | 13,0 | 13,1 | 13,4 | 13,9 |

VEROTULOT JA VALTIONOSUUDET (milj.€)

| Vuosi | 2014 | 2015 | 2016 | 2017 | 2018 | 2019 | 2020 |
|----------------|------|------|------|------|------|------|------|
| Verotulot | 5,9 | 6,1 | 5,8 | 6,2 | 5,8 | 6,2 | 6,3 |
| Valtionosuudet | 8,3 | 8,1 | 8,4 | 8,3 | 8,1 | 7,7 | 8,2 |
| Harkinnanvar. | - | 0 | 0 | 0 | 0 | 0 | 0 |

Muut erät

korkotuottoja oli n. 7 500 e ja muita rahoitustuottoja n.33 000 euroa (mm. osingot)

tietoja kunnan osakesijoituksista aikaisemmilta vuosilta on esitetty tilinpäätösasiakirjoissa. 31.12.2020 osakesalkun markkina-arvo oli 292 903,51 euroa ja hankinta-arvo 346 285,44 euroa. Sijoitukset on kahdeksassa eri yhtiössä.

Lainat

kokonaislainamäärä 31.12.2020 oli 6,38 milj. e ja lainamäärä / asukas 3181 e, asukasluku 31.12.2020 oli 2004 asukasta. Asukasmäärän lasku oli 48 henkilöä.

LAINAKANNAN KEHITYMINEN

| Vuosi | 2014 | 2015 | 2016 | 2017 | 2018 | 2019 | 2020 |
|-----------------|------|------|------|------|------|------|------|
| Pitkäaik.lainat | 9,41 | 9,17 | 7,33 | 5,46 | 7,08 | 7,03 | 5,58 |
| Tilapäisluotto | 0,80 | 0,00 | 1,50 | 4,00 | 1,10 | 1,00 | 0,80 |
| Lainan €/asukas | 4131 | 4124 | 4042 | 4478 | 3925 | 3914 | 3181 |
| Asukasluku | 2278 | 2224 | 2184 | 2113 | 2085 | 2052 | 2004 |

POISTOT JA INVESTOINNIT

| Vuosi | 2014 | 2015 | 2016 | 2017 | 2018 | 2019 | 2020 |
|--------------------------|---------|---------|---------|---------|---------|---------|---------|
| Poistot, € | 634 584 | 506 732 | 511 992 | 476 065 | 478 318 | 490 290 | 490 185 |
| Nettoinvestoinnit milj.€ | 0,3 | 0,8 | 0,3 | 0,97 | 0,35 | 0,18 | 0,97 |

vanhempi poistosuunnitelma on vuodelta 2002 ja se on voimassa kaikissa vuoden 2012 loppuun mennessä toteutuneissa käyttöomaisuuskohteissa. Uusi poistosuunnitelma on voimassa 1.1.2013 jälkeen toteutuneissa kohteissa. (molemmat poistosuunnitelmat liitetiedoissa)

varsinaisten investointien nettomäärä oli talousaviossa 849 500 euroa ja nettomenojen toteutuma oli 974 176 euroa. Investointien toteutumasta tarkemmat erittelyt ja selvitykset erillisenä. 31.12.2020 rahatileillä oli varoja 500 334,65 euroa (edellisvuonna n 478 862 e)

taseen loppusumma oli 31.12.2020 on 19 228 860,78 euroa ja laskua edellisvuodesta 1 210 803 euroa.

Tilinpäätöksen ylijäämä 67 117,70 euroa esitetään siirrettäväksi edellisten vuosien alijäämä/ylijäämätilille, jonka pääoma tämän ylijäämäkirjauksen jälkeen on 4.809 735,29 euroa. Kertynyt ylijäämä 2400 e /asukas.

KUNNAN HENKILÖSTÖ

| Henkilöstömäärä 31.12. | 2020 | 2019 |
|----------------------------------|-----------|-----------|
| Yleishallinto | 9 | 8 |
| Sivistystoimi | 59 | 58 |
| Tekninen toimi | 23 | 24 |
| Henkilöstömäärä yhteensä: | 91 | 90 |

Henkilöstömäärässä on mukana kaikki vakinaiset, määräaikaiset ja työllistetyt henkilöt, jotka ovat olleet palkkalistoilla 31.12. Hanketyöntekijät sisältyvät yleishallinnon lukuihin.

| Henkilöstökulut | 2020 | 2019 |
|----------------------------------|------------------|------------------|
| Rahapalkat yhteensä | 3 127 331 | 3 056 618 |
| Eläkekulut yhteensä | 867 965 | 858 070 |
| Muut henkilösivukulut | 121 802 | 76 055 |
| Henkilöstökorvaukset | -49 484 | -51 108 |
| Henkilöstökulut yhteensä: | 4 067 613 | 3 939 634 |

Merkittäviä muutoksia henkilöstöön liittyvissä asioissa ei ollut. Henkilöstötilinpäätös laaditaan erikseen.

ARVIO TODENNÄKÖISESTÄ TULEVASTA KEHITYKSESTÄ

Soinin vuoden 2021 tulos tulee olemaan alijäämäinen. Talousarvio tehtiin 439 000 miinukselle ja Soinin Vuokratalot Oy:n sivukylien rivitalokohteiden myynti tulee aiheuttamaan noin 300 000 euron tappion kunnalle. Toisaalta verotuloennusteet näyttävät tällä hetkellä arvioitua paremmalta.

Luonnollinen väestön väheneminen tulee jatkumaan, kuten lähes kaikissa muissakin Suomen kunnissa alhaisen syntyvyyden johdosta. Muuttotappion määrään pyritään vaikuttamaan strategisoin keinoin.

Kunnan toimesta ei ole suunnitelmassa uutta asuntotuotantoa, mutta olemassa olevia kohteita on syytä remontoida vastaamaan nykyaikaisia tarpeita.

Koronan vaikutusten arvioidaan jäävän melko vähäisiksi soinilaisiin yrityksiin. Suurimmat koronakriisistä kärsijät ovat ravitsemusalan yritykset sekä henkilökuljetusalan yritykset. Soinin teolliseen tuotantoon korona on vaikuttanut melko vähän.

Työttömien määrän ennakoidaan Soinissa laskevan työllisyyden kuntakokeilun ansiosta. Työllisyysasioiden hoitaminen tapahtuu nyt yhteistyössä Etelä-Pohjanmaan seudun kuntakokeilun kautta ja näin pääsemme vaikuttamaan paremmin kunnassa tapahtuviin toimenpiteisiin.

ARVIO MERKITTÄVIMMISTÄ RISKEISTÄ JA EPÄVARMUUSTEKIJÖISTÄ SEKÄ MUISTA TOIMINNAN KEHITTÄMISEEN VAIKUTTAVISTA SEIKOISTA

Koronan tuoma epävarmuus ihmisten, yhdistysten ja yritysten elämään on merkittävin riski. Yritysten toimintaedellytykset ovat avainasemassa alueen menestymisen kannalta, mutta tärkeää on kiinnittää huomiota myös yhdistysten toimintaedellytysten turvaamiseen. Yhdistykset ja muut vapaa-ajan toiminta tuovat tärkeää sisältöä ihmisten elämään ja ovat merkittävä hyvinvoinnin tuoja sekä pitovoima tekijä kunnille. Monen yhdytyksen perinteiset varainhankintamahdollisuudet ovat supistuneet koronan myötä vähäisiksi ja tästä syystä moni yhdistys on taloudellisesti tiukilla.

Koronan vaikutukset jatkuvat pitkälle tulevaisuuteen, vaikka virus saataisiin häädettyä keskuudestamme. Erityisesti pitkän aikavälin vaikutukset lapsiimme ja nuoriimme on asia, jota ei sovi nyt unohtaa. Vuosi nuoren elämässä näyttäytyy eri mittakaavassa kuin aikuisen elämässä. Lapset ja nuoret eivät voi olla tulevien vuosien säästökohteena.

Ennusteiden mukaan väestön väheneminen Soinissa kiihtyy, vuosien 2020-2025 väestönmäärä vähenee 259 henkilöä eli -8,6 %, kymmenen vuoden päästä soinilaisia on ennusteen mukaan 1687 henkilöä eli yli 15 prosenttia vähemmän kuin nyt. Tällä muutoksella on vaikutuksia niin verotulojen kuin valtionosuuksien määrään. Tulevina vuosina joudumme tekemään isoja päätöksiä hyvän elämän edellytysten säilymisen turvaamisesta.

Sote-uudistus luo tiettyjä varjoja tulevaisuuden ylle, miten kunnat saavat toimintansa sopeutettua muuttuneessa tilanteessa ja miten käy lähipalvelujen. Meillä Soinissa on SOTE-uudistukseen hyvät valmiudet. Sote on ulkoistettu jo muutamia vuosia sitten ja näin ollen SOTE-uudistuksella ei ole merkittäviä vaikutuksia nykyiseen organisaatiomme. Sopimuksemme kokonaisulkoistuksesta on voimassa vielä lähes kymmenen vuotta ja lähtökohtana tulee olla, että sopimustamme ei voi mitätöidä. Näin ollen Soinin palvelujen tulisi säilyä samalla tasolla sopimuksen päättymiseen saakka.

SELONTEKO SOININ KUNNAN SISÄISEN VALVONNAN JA RISKIEN- HALLINNAN SEKÄ KONSERNIVALVONNAN JÄRJESTÄMISESTÄ 2020

Sisäisen valvonnan ja riskienhallinnan järjestäminen

Kunnan sisäinen valvonta on vuoden 2019 aikana järjestetty 1.12.2014 voimaantulleen *Soinin kunnan ja kuntakonsernin sisäisen valvonnan ja riskienhallinnan perusteet-* ohjeen sekä yleisen *Sisäisen valvonnan ohjeen* linjausten mukaisesti.

Sisäinen valvonta on osa kunnan ja kuntakonsernin johtamisjärjestelmää sekä johdon ja hallinnon työväline, jonka avulla arvioidaan asetettujen tavoitteiden toteutumista, toimintaprosesseja ja riskejä. Sisäinen valvonta käsittää; luottamushenkilöille kuuluvan seurannan esimiesten suorittaman toiminnan tarkkailun sekä sisäisen tarkastuksen.

Sisäisen valvonnan ja riskienhallinnan tavoitteena on varmistaa, että kunnan ja kuntakonsernin toiminta on taloudellista ja tuloksellista päätöstenteeon perusteena oleva tieto on oikeaa, riittävää ja luotettavaa toiminnassa noudatetaan lakeja, viranomaisohjeita, sääntöjä, toimielinten päätöksiä ja johdon ohjeita omaisuus ja voimavarat turvataan

Kunnanhallitus ohjaa ja valvoo kunnan ja sen toimintayksiköiden toimintaa. Kunnanhallitus ja kunnanjohtaja vastaavat konsernitasolla hallinnon järjestämisestä. Lautakunnat vastaavat omilla tehtäväalueillaan sisäisen valvonnan ja riskienhallinnan asianmukaisesta järjestämisestä, toimeenpanon valvonnasta ja tuloksellisuudesta sekä riskien raportoinnista kunnanhallituksen antamien ohjeiden mukaisesti. Toimialajohtajat johtavat ja valvovat johtamansa yksikön sisäistä valvontaa ja toimittavat selonteon sisäisen valvonnan ja riskienhallinnan järjestämisestä ja toteutumisesta omalla toimialueellaan.

Sisäisen valvonnan ja riskienhallinnan arviointi

Soinin kunnan sisäisen valvonnan ja riskienhallinnan tilan arviointi perustuu vastuuviranhaltijoiden tilinpäätöksen yhteydessä tekemiin selontekoihin sekä sisäisen tarkastuksen toimintavuoden aikana tekemiin arviointeihin. Selonteissa arvioitiin sisäistä toimintaympäristöä ja toimintarakenteita, tavoitteiden asettamista ja toteutumista, riskien tunnistamista ja hallintaa, valvontatoimenpiteitä sekä tiedonkulkua ja informaation käytettävyyttä. Kunnan toimintayksiköissä on yhteiset pelisäännöt ja arvot, joiden mukaan toimitaan. Henkilöstö tuntee voimassa olevat ohjeistukset, koskien mm. talous- ja henkilöstöhallintoa sekä tietoturva-asioita.

Sääntöjen vastaiseen toimintaan puututaan johdonmukaisesti heti, jos sellaista havaitaan. Kehittämiskohteiden ja uudistustarpeiden esiintuomista arvostetaan. Organisaatorakenne on selkeä ja toimiva, tehtäväkuvaukset ja työn vaatavuuden mittaukset ovat ajan tasalla. Myös henkilökohtaisten lisien myöntämisperusteet on hyväksytty. Organisaatorakennetta muutetaan ja selkeytetään tarpeen mukaan.

Tavoitteiden asettaminen

Organisaatiolla on selkeät perustehtävät ja tehtävää tukevat strategiset tavoitteet. Kuntastrategia on hyväksytty uuden valtuustokauden alussa 2017 ja sitä on käytetty pohjana, kun talousarviot on hyväksytty ja päätöksiä tehty. Strategia uusitaan keväällä 2021.

Riskien tunnistaminen ja hallinta

Riskien hallinta on osa normaalia toimintaa. Varsinaista henkilöstöön liittyvää riskienkartoitusta ei ole hetkeen tehty, mutta muutoin pienessä yksikössä em. asiat tulevat esille esim. työpaikkakäynneillä ja muutenkin tiivisiissä yhteistyössä työterveyshuollon kanssa. Tietosuoja-asioihin on perehdytty paljon. Tietosuojaselosteet on laadittu, työsopimuksiin liitetään tietosuojaohjeet ja parasta aikaa laitetaan täytäntöön tiedonhallintalain vaatimia asioita, käytössä on salatut sähköpostit ym. Työhyvinvointiin panostetaan (e-passit, tarvittaessa työnohjausta jne.). Vakuutusturvaa on käyty läpi, samoin rahoitusriskejä (perehdytty mm. korkosuojaukseen). Varsinaiset ICT-palvelut on ulkoistettu Järvinet Oy:lle.

Valvontatoimenpiteet

Soinin kunnan organisaatiossa on selkeästi määritetty ostolaskujen asiantarkastajat ja hyväksyjät varahenkilöineen. Asiantarkastaja ja hyväksyjä ei koskaan voi olla sama henkilö eikä kukaan voi hyväksyä itse tekemiään hankintoja. Myyntilaskujen laskutukset hoidetaan ajallaan ja perintätoimet on ulkoistettu Intrum Oy:lle. Kilpailutukset ja hankintaprosessit ovat vaativia ja asiaan on perehdytty lisäkoulutuksilla. Monissa hankinnoissa Soini on mukana erilaisissa yhteishankinnoissa ja hankinnat kilpailutetaan. Hankinta-asiat ovat osa-alue, jossa tarvitaan ehkä eniten lisää tietämystä ja koulutusta sen osalta toteutetaan jatkossakin. Voimassaolevia hankintasopimuksia on noudatettu ja kaikilla osa-alueilla on omat vastuuhenkilönsä, jotka seuraavat sopimusten täytäntöönpanoa ja toteutumista.

Talousarviomäärärahojen riittävyyttä seurataan ja tehdään tarvittavat muutospäätökset. Välitilinpäätös on tehty kolmen kuukauden välein ja poikkeamista on vaadittu ja annettu välittömästi selvitykset, mikäli niitä on ollut.

Tiedonkulku ja informaation käytettävyys

Sisäisen ja ulkoisen tiedonkulun on todettu toimivan pääsääntöisesti moitteettomasti. Kunnan johto ja työyksiköiden esimiehet ovat tiedottaneet suunnitelmista ja tulossa olevista muutoksista ja eri asioiden tiimoilta on järjestetty tiedotustilaisuuksia, joissa henkilöstöllä on ollut mahdollisuus esittää kysymyksiä ja mielipiteitä. Syksyllä -19 perustettiin Soinin kunnan henkilöstön käyttöön oma intra, missä on ollut nähtävillä esim. kaikki johtoryhmän ja esimiesfoorumien pöytäkirjat ja muistiot. Hallituksen, valtuuston ja lautakuntien kokousten esityslistat on toimitettu henkilökunnalle ja päätökset on saatettu henkilökunnan tietoon välittömästi, kun pöytäkirjat ovat valmiina. Kunnanhallituksen kokousta seuraavan aamuna on henkilökunnalle info-tilaisuus kokouksen päätöksistä.

Sisäisen tarkastuksen järjestäminen

Sisäisen tarkastuksen tehtävänä on avustaa kunnanhallitusta ja kunnanjohtajaa heidän valvontatehtävässään. Sisäinen tarkastus on aktiivista toimintaa, jota suoritetaan koko ajan eri työyksiköissä kaikilla organisaation asteilla ja johdon toimeksiannosta. Sen tehtävänä on selvittää sisäisen valvonnan ja riskienhallinnan riittävyyttä ja toimivuutta ja sitä, että valvonta tulee suoritettua kunnanhallituksen ja kunnanjohtajan määräämässä laajuudessa kaikilla kunnan toiminta-alueilla.

Selonteko konsernivalvonnan järjestämisestä

Soinin kunnalla on kolme kunnan 100 %:sti omistamaa tytäryhteisöä Soinin Vuokratalot Oy, Kuninkaanjoen Teollisuuskiinteistöt Oy ja Kiinteistö Oy Soinin Verstaas sekä Kiinteistö Oy Soinin Kombi, josta kunnan omistusosuus on 87,39 %.

Soinin Vuokratalot Oy omistaa Soinin keskustassa viisi vuokrataloyhtiötä ja sivukylillä neljä. Näissä on yhteensä 88 vuokra-asuntoa. Soinin Vuokratalot Oy:n isännöinti hoidetaan kunnan keskushallinnossa ja Vuokratalojen hallituksessa on mukana kunnan luottamushenkilöitä, joten yhtiön toiminnan seuranta on jatkuvaa ja ajantasaista. Soinin Vuokratalot Oy:n kirjanpidon on hoitanut Karatili Oy / Kari Ojala ja tilintarkastaja on BDO Auditor Oy / Tuula Ylikangas.

Kuninkaanjoen Teollisuuskiinteistöt Oy hallinnoi teollisuuskiinteistöä, jossa toimii Oy Kohiwood Ltd. Tässäkin kunnan ja yhtiön välinen yhteistyö on tiivistä.

Kiinteistö Oy Soinin Kombissa ja Soinin Verstaassa on useita yrityksiä vuokralla. Käytännön järjestelyt on hoidettu niin, että kunta laskuttaa vuokrat yrittäjiltä. Kirjanpidon ja muun hallinnon ja isännöinnin hoitaa Kiinteistöpalvelu Mäki Ky / Hannu Mäki. Vuodesta 2018 alkaen kaikissa yhtiöissä on toiminut tilintarkastajana BDO Auditor Oy / Tuula Ylikangas.

Kiinteistö Oy Soinin Liikekeskuksesta kunta omistaa 57 % ja kunnalla on yhtiön hallituksessa kolme edustajaa.

Kaikkien tytäryhteisöjen toimintaa ja taloutta seurataan tarkasti. Yhtiökokousedustajat tuovat saamansa tiedon kunnan johdon ja kunnanhallituksen tietoon. Yhtiöiden hallitusten kokousten esityslistat ja pöytäkirjat tulevat kunnalle tiedoksi ja tarvittaessa kunnanjohtaja ja -hallitus ohjeistavat yhtiökokousedustajia. Keskitettyjen konsernitoimintojen käyttöä on toteutettu mm. vakuutusten ja sähkön kilpailutuksessa.

Keskeiset johtopäätökset ja valvonnan kehittäminen

Johtopäätöksenä voidaan todeta, että sisäinen valvonta on Soinin kuntakonsernissa hoidettu asianmukaisesti ja riittävällä kattavuudella. Tärkeää on, että seuranta jatkuu vähintään nykyisellä tasolla ja uudet viranhaltijat ym. asianosaiset saatetaan tietoiseksi sisäisen valvonnan menettelytavoista. Mikäli toiminta yhtiöissä jatkuu ennallaan ovat nykyiset valvontatoimet riittäviä. Jos yhtiöiden toimintoihin tulee muutoksia, täytyy sisäisen valvonnan muuttaa toimintatapojaan tilannetta vastaavaksi.

TILIKAUDEN TULOKSEN MUODOSTUMINEN JA TOIMINNAN RAHOITUS

Tuloslaskelmassa esitetään tilikaudelle kuuluvat tulot ja kulut. Tuloslaskelman tehtävänä on osoittaa, miten tilikaudella syntyneet tuotot riittävät palvelujen tuottamisesta aiheutuneiden kulujen kattamiseen.

| TULOSLASKELMA, ulkoinen | | | | |
|--|----------------|-----------------------|----------------|-----------------------|
| | 2020 | | 2019 | |
| Toimintatuotot | | | | |
| Myyntituotot | 1 495 564,99 | | 1 578 130,11 | |
| Maksutuotot | 203 819,42 | | 159 282,83 | |
| Tuet ja avustukset | 163 608,04 | | 229 913,68 | |
| Muut toimintatuotot | 378 290,00 | | 383 917,68 | |
| Myyntien oikaisuerät | | 2 241 282,45 | 0,00 | 2 351 244,30 |
| Toimintakulut | | | | |
| Henkilöstökulut | | | | |
| Palkat ja palkkiot | -3 127 330,50 | | -3 056 617,68 | |
| Henkilösivukulut | | | | |
| Eläkekulut | -867 965,02 | | -858 069,59 | |
| Muut henkilösivukulut | -121 801,77 | | -76 055,41 | |
| Henkilöstökorvaukset | 49 484,15 | | 51 108,31 | |
| Palvelujen ostot | -10 552 843,78 | | -10 236 923,61 | |
| Aineet, tarvikkeet, tavarat | -998 499,68 | | -991 705,31 | |
| Avustukset | -263 481,99 | | -325 196,58 | |
| Muut toimintakulut | -230 843,44 | -16 113 282,03 | -300 157,79 | -15 793 617,66 |
| Toimintakate | | -13 871 999,58 | | -13 442 373,36 |
| Verotulot | | 6 257 705,67 | | 6 157 109,72 |
| Valtionosuudet | | 8 184 588,00 | | 7 696 147,00 |
| Rahoitustuotot ja -kulut | | | | |
| Korkotuotot | | 9 153,56 | 7 485,05 | |
| Muut rahoitustuotot | | 33 054,49 | 81 539,79 | |
| Korkokulut | | -56 005,24 | -75 024,00 | |
| Muut rahoituskulut | | 806,12 | -940,81 | 13 060,03 |
| Vuosikate | | 557 303,02 | | 423 943,39 |
| Poistot ja arvonalentumiset | | | | |
| Suunnitelman mukaiset poistot | -490 185,32 | | -490 290,20 | |
| Kertaluonteiset poistot | 0,00 | | 0,00 | |
| Arvonalentumiset | 0,00 | -490 185,32 | 0,00 | -490 290,20 |
| Satunnaiset erät | | | | |
| Satunnaiset tuotot | 0,00 | | 1 929 079,92 | |
| Satunnaiset kulut | 0,00 | 0,00 | 0,00 | 1 929 079,92 |
| Tilikauden tulos | | 67 117,70 | | 1 862 733,11 |
| Poistoerojen lisäys(-) tai vähennys(+) | 0,00 | | 0,00 | |
| Varausten lisäys(-) tai vähennys(+) | 0,00 | | 0,00 | |
| Rahastojen lisäys(-) tai vähennys(+) | 0,00 | 0,00 | 0,00 | 0,00 |
| Tilikauden ylijäämä (alijäämä) | | 67 117,70 | | 1 862 733,11 |

| TULOSLASKELMAN TUNNUSLUVUT | | |
|--|-------|------|
| | 2020 | 2019 |
| Toimintatuotot prosenttia toimintakuluista | 13,9 | 14,9 |
| Vuosikate prosenttia poistoista | 113,7 | 86,5 |
| Vuosikate €/asukas | 278 | 206 |
| Asukasmäärä | 2004 | 2052 |

Toimintakate on toimintatuottojen ja -kulujen erotus, joka osoittaa verorahoituksen osuuden toiminnan kuluista. Maksurahoituksen osuutta toimintamenoista kuvataan tunnusluvulla, joka lasketaan kaavasta:

Toimintatuotot prosenttia toimintakuluista

= 100 * toimintatuotot / (toimintakulut – valmistus omaan käyttöön)

Soinin kunnan toimintatuotot prosenttia toimintakuluista 2020 olivat 13,9 %.

Vuosikate prosenttia poistoista

= 100 * vuosikate / poistot ja arvonalentumiset

Vuosikate osoittaa tulorahoituksen, joka jää käytettäväksi investointeihin, sijoituksiin ja lainan lyhennyksiin. Vuosikate on keskeinen kateluku arvioitaessa tulorahoituksen riittävyyttä. Perusoletus on, että mikäli vuosikate on siitä vähennettävien poistojen suuruinen, kunnan tulorahoitus on riittävä, mikäli poistot vastaavat kunnan keskimääräistä vuotuista investointitasoa.

Kun tunnusluvun arvo on vähintään 100 %, oletetaan kunnan tai kuntayhtymän tulorahoituksen olevan riittävä. Tulorahoitus on ylijäämäinen, kun vuosikate ylittää poistot, ja alijäämäinen, kun vuosikate alittaa poistot. Jos vuosikate on negatiivinen, on kunnan tulorahoitus heikko.

Soinin kunnan vuosikate prosenttia poistoista 2020 oli 113,7 %.

Vuosikate euroa/asukas on yleisesti käytetty tunnusluku tulorahoituksen riittävyyden arvioinnissa. Kuntakohtainen tavoitearvo saadaan jakamalla keskimääräinen vuotuinen investointitaso asukasmäärällä.

Soinin kunnan vuosikate euroa / asukas 2020 oli 278 euroa.

TOIMINNAN RAHOITUS

Rahoituslaskelmaan kootaan kaikki rahan lähteet ja rahan käyttö. Rahoituslaskelma kuvaa kirjattujen liiketapahtumien vaikutusta kunnan rahavaroihin eli rahoituslaskelma kertoo, lisääntyivätkö vai vähenivätkö kunnan rahavarat tilikauden aikana.

RAHOITUSLASKELMA JA SEN TUNNUSLUVUT

| RAHOITUSLASKELMA | 2020 | 2019 |
|---|---------------|--------------|
| TOIMINNAN JA INVESTOINTIEN NETTORAHAVIRTA | | |
| TULORAHOITUS | | |
| Vuosikate | 557 303,02 | 423 943,39 |
| Satunnaiset erät | 0,00 | 1 929 079,92 |
| Tulorahoituksen korjauserät | -6 985,74 | -10 509,40 |
| TULORAHOITUS | 550 317,28 | 2 342 513,91 |
| INVESTOINNIT | | |
| Pysyvien vastaavien investoinnit | -1 456 776,99 | -238 876,45 |

| | | |
|--|---------------|---------------|
| Rahoitusosuudet investointeihin | 400 000,00 | 8 000,00 |
| PYSYVIEN VASTAAVIEN MYYNTITULOT | | |
| Pysyvien vastaavien varsin.myyntitulot | 75 615,26 | 36 095,00 |
| Pysyvien vastaavien myyntivoitot/tappiot | 6 985,74 | 10 509,40 |
| PYSYVIEN VASTAAVIEN MYYNTITULOT | 82 601,00 | 46 604,40 |
| INVESTOINNIT | -974 175,99 | -184 272,05 |
| TOIMINNAN JA INVESTOINTIEN NETTORAHAVIRTA | -423 858,71 | 2 158 241,86 |
| RAHOITUKSEN RAHAVIRTA | | |
| ANTOLAINAUKSEN MUUTOKSET | | |
| Antolainasaamisten vähennys | 1 845,20 | 298 196,28 |
| ANTOLAINAUKSEN MUUTOKSET | 1 845,20 | 298 196,28 |
| LAINAKANNAN MUUTOKSET | | |
| Pitkäaikaisten lainojen lisäys | 0,00 | 1 500 000,00 |
| Pitkäaikaisten lainojen vähennys | -1 456 240,00 | -1 551 487,36 |
| Lyhytaikaisten lainojen muutos | -200 000,00 | -100 000,00 |
| LAINAKANNAN MUUTOKSET | -1 656 240,00 | -151 487,36 |
| MUUT MAKSUVALMIUDEN MUUTOKSET | | |
| Toimeksiantojen varojen ja pääomien muutos | 2,00 | 1 519,80 |
| Pitkäaikaisten saamisten muutos | 0,00 | -200 000,00 |
| Lyhytaikaisten saamisten muutos | 1 723 438,95 | -1 755 115,97 |
| Korottomien velkojen muutos | 381 304,13 | -127 279,50 |
| MUUT MAKSUVALMIUDEN MUUTOKSET | 2 104 745,08 | -2 080 875,67 |
| RAHOITUKSEN RAHAVIRTA | 450 350,28 | -1 934 166,75 |
| RAHAVAROJEN MUUTOS | 26 491,57 | 224 075,11 |
| RAHAVARAT 31.12 | 724 880,15 | 698 388,58 |
| RAHAVARAT 1.1 | 698 388,58 | 474 313,47 |
| RAHAVAROJEN MUUTOS | 26 491,57 | 224 075,11 |

| RAHOITUSLASKELMAN TUNNUSLUVUT | | |
|--|--------------|--------------|
| | 2020 | 2019 |
| Toiminnan ja investointien rahavirran kertymä 5 vuodelta (1000 €) | 3 083 | 3 754 |
| Investointien tulorahoitus-% | 42,8 | 230 |
| Laskennallinen lainanhoitokate | 0,7 | 0,5 |
| Lainanhoitokate | 0,4 | 0,3 |
| Kassan riittävyys, pv | 14 | 15 |

Toiminnan ja investointien rahavirran kertymän (5 vuodelta) avulla voidaan seurata investointien omarahoituksen toteutumista pitemmällä aikavälillä. Omarahoitusvaatimus täyttyy, jos kertymä viimeksi päättyneenä tilinpäätös-vuonna on positiivinen. Toiminnan ja investointien rahavirran kertymä ei saisi muodostua pysyvästi negatiiviseksi.

Soinin kunnan toiminnan ja investointien rahavirran kertymä 2020 oli noin 3 miljoonaa euroa plussalla.

Investointien tulorahoitus-%

= 100 * vuosikate / investointien omahankintameno

Tunnusluku kertoo kuinka paljon investointien omahankintamenosta on rahoitettu tulorahoituksella. Tunnusluku vähennettynä sadasta osoittaa prosenttiosuuden, mikä on jäänyt rahoitettavaksi pääomarahoituksella eli pysyvien vastaavien hyödykkeiden myynnillä, lainalla tai rahavarojen määrää vähentämällä. Investointien omahankintamenolla tarkoitetaan rahoituslaskelman investointimenoja, joista on vähennetty saadut rahoitusosuudet.

Soinin kunnan tunnusluku 2020 oli 57,2, joka vähennettynä sadasta antaa investointien tulorahoitusprosentiksi 42,8 %.

Laskennallinen lainanhoitokate

= (vuosikate + korkokulut) / (korkokulut + laskennalliset lainanlyhennykset)

Tunnusluku kuvaa kunnan kykyä hoitaa lainoista aiheutuvia velvoitteita. Laskennallinen lainanhoitokate lasketaan kaavalla, jossa tuloslaskelman vuosikatteeseen lisätään korkokulut ja josta saatu summa jaetaan korkokulujen ja laskennallisten lainanlyhennysten summalla. Laskennalliset lainanlyhennykset saadaan jakamalla taseen lainat kahdeksalla, mikä kuvaa oletettua jäljellä olevaa laina-aikaa. Lainoihin luetaan korolliset pitkäaikaiset ja lyhytaikaiset lainat, kuten kuntatodistukset.

Tulorahoitus riittää lainojen hoitoon, jos tunnusluvun arvo on 1 tai suurempi. Kun tunnusluvun arvo on alle 1, joudutaan vieraan pääoman hoitoon ottamaan lisälainaa, realisoimaan kunnan omaisuutta tai vähentämään rahavaroja.

Luotettavan kuvan kunnan lainanhoitokyvystä saa tarkastelemalla tunnuslukua useamman vuoden jaksolla.

Kunnan lainanhoitokyky on hyvä, kun tunnusluvun arvo on yli 2, tyydyttävä kun tunnusluku on 1-2 ja heikko, kun tunnusluvun arvo jää alle yhden.

Kunta voi halutessaan esittää myös todellisten lainanlyhennysten mukaisesti lasketun lainanhoitokatteen.

Soinin kunnan laskennallinen lainanhoitokate oli 0,7 vuonna 2020.

Lainanhoitokate

= (vuosikate + korkokulut) / (korkokulut + todelliset lainanlyhennykset)

Tunnusluku kertoo kunnan tulorahoituksen riittävyyden vieraan pääoman korkojen ja lyhennysten maksuun. Tulorahoitus riittää lainojen hoitoon, jos tunnusluvun arvo on 1 tai suurempi. Jos tunnusluvun arvo on alle 1, joudutaan vieraan pääoman hoitoon ottamaan lisälainaa, realisoimaan kunnan omaisuutta tai vähentämään rahavaroja.

Soinin kunnan lainanhoitokate 2020 oli 0,4.

Kassan riittävyys (pv)

= 365 pv * rahavarat 31.12 / kassasta maksut tilikaudella

Kunnan maksuvalmiutta kuvataan kassan riittävyytenä päivissä. Tunnusluku ilmaisee, monenko päivän kassasta maksut voidaan kattaa kunnan rahavaroilla.

Soinin kunnan kassan riittävyys oli 14 päivää 31.12.2020.

RAHOITUSASEMA JA SEN MUUTOKSET

Kunnan rahoituksen rakennetta kuvataan taseen ja siitä laskettavien tunnuslukujen avulla. Taseesta laskettavat tunnusluvut kuvaavat kunnan omavaraisuutta, rahoitusvarallisuutta ja velkaisuutta.

TASE JA TASEEN TUNNUSLUVUT

| SOININ KUNTA | | TASE 31.12 | | |
|------------------------------------|----------------------|----------------------|-------------------|--|
| | 2020 | 2019 | Muutos | |
| VASTAAVAA | | | | |
| PYSYVÄT VASTAAVAT | | | | |
| Aineettomat hyödykkeet | | | | |
| Aineettomat oikeudet | 15 743,19 | 19 762,71 | -4 019,52 | |
| Muut pitkävaikutteiset menot | 0,00 | 0,00 | 0,00 | |
| Aineettomat hyödykkeet | 15 743,19 | 19 762,71 | -4 019,52 | |
| Aineelliset hyödykkeet | | | | |
| Maa- ja vesialueet | 1 322 309,11 | 1 286 292,71 | 36 016,40 | |
| Rakennukset | 5 637 302,69 | 5 681 584,56 | -44 281,87 | |
| Kiinteät rakenteet ja laitteet | 2 101 436,14 | 1 637 834,90 | 463 601,24 | |
| Koneet ja kalusto | 194 044,33 | 230 983,20 | -36 938,87 | |
| Muut aineelliset hyödykkeet | 8 423,70 | 8 423,70 | 0,00 | |
| Ennakkomaksut ja keskener.hankinn. | 178 244,76 | 37 395,73 | 140 849,03 | |
| Aineelliset hyödykkeet | 9 441 760,73 | 8 882 514,80 | 559 245,93 | |
| Sijoitukset | | | 0,00 | |
| Osakkeet ja osuudet | 7 198 419,73 | 7 262 669,73 | -64 250,00 | |
| Muut lainasaamiset | 716 906,45 | 718 751,65 | -1 845,20 | |
| Sijoitukset | 7 915 326,18 | 7 981 421,38 | -66 095,20 | |
| PYSYVÄT VASTAAVAT | 17 372 830,10 | 16 883 698,89 | 489 131,21 | |
| TOIMEKSIANTOJEN VARAT | | | 0,00 | |
| Valtion toimeksiannot | 2 061,37 | 2 714,19 | -652,82 | |
| Muut toimeksiantojen varat | 32 028,89 | 34 362,95 | -2 334,06 | |
| TOIMEKSIANTOJEN VARAT | 34 090,26 | 37 077,14 | -2 986,88 | |
| VAIHTUVAT VASTAAVAT | | | 0,00 | |
| Saamiset | | | 0,00 | |
| Pitkäaikaiset saamiset | | | 0,00 | |
| Lainasaamiset | 300 000,00 | 300 000,00 | 0,00 | |
| Muut saamiset | 31 690,00 | 31 690,00 | 0,00 | |
| Pitkäaikaiset saamiset | 331 690,00 | 331 690,00 | 0,00 | |
| Lyhytaikaiset saamiset | | | 0,00 | |
| Myyntisaamiset | 334 857,43 | 289 345,70 | 45 511,73 | |
| Lainasaamiset | 229 025,00 | 96 268,20 | 132 756,80 | |
| Muut saamiset | 84 126,79 | 52 576,96 | 31 549,83 | |
| | | | -1 933 | |
| Siirtosaamiset | 117 361,05 | 2 050 618,36 | 257,31 | |
| | | | -1 723 | |
| Lyhytaikaiset saamiset | 765 370,27 | 2 488 809,22 | 438,95 | |
| | | | -1 723 | |
| Saamiset | 1 097 060,27 | 2 820 499,22 | 438,95 | |
| Rahoitusarvopaperit | | | 0,00 | |
| Osakkeet ja osuudet | 224 545,50 | 219 526,31 | 5 019,19 | |
| Rahoitusarvopaperit | 224 545,50 | 219 526,31 | 5 019,19 | |
| Rahat ja pankkisaamiset | 500 334,65 | 478 862,27 | 21 472,38 | |
| | | | -1 696 | |
| VAIHTUVAT VASTAAVAT | 1 821 940,42 | 3 518 887,80 | 947,38 | |
| | | | -1 210 | |
| VASTAAVAA | 19 228 860,78 | 20 439 663,83 | 803,05 | |

| | 2020 | 2019 | Muutos |
|---|----------------------|----------------------|------------------|
| VASTATTAVAA | | | |
| OMA PÄÄOMA | | | |
| Peruspääoma | 6 161 085,60 | 6 161 085,60 | 0,00 |
| Muut omat rahastot | 16 110,27 | 16 110,27 | 0,00 |
| Edellisten tilikausien yli-/alijäämä * | 4 742 617,59 | 2 879 884,48 | 1 862 733,11 |
| Tilikauden yli-/alijäämä | 67 117,70 | 1 862 733,11 | 615,41 |
| OMA PÄÄOMA | 10 986 931,16 | 10 919 813,46 | 67 117,70 |
| TOIMEKSIANTOJEN PÄÄOMAT | | | |
| Valtion toimeksiannot | 1 883,39 | 2 536,21 | -652,82 |
| Muut toimeksiantojen pääomat | 35 400,69 | 37 732,75 | -2 332,06 |
| TOIMEKSIANTOJEN PÄÄOMAT | 37 284,08 | 40 268,96 | -2 984,88 |
| VIERAS PÄÄOMA | | | |
| Pitkäaikainen | | | |
| Lainat rahoitus- ja vakuutuslaitoksilta | 4 292 385,00 | 5 575 297,00 | 912,00 |
| Liittymismaksut ja muut velat | 470 760,79 | 468 760,79 | 2 000,00 |
| Pitkäaikainen vieras pääoma | 4 763 145,79 | 6 044 057,79 | 912,00 |
| Lyhytaikainen | | | |
| Joukkovelkakirjalainat | 800 000,00 | 1 000 000,00 | -200 000,00 |
| Lainat rahoitus- ja vakuutuslaitoksilta | 1 282 912,00 | 1 456 240,00 | -173 328,00 |
| Saadut ennakot | 86 223,31 | 92 691,35 | -6 468,04 |
| Ostovelat | 398 458,24 | 311 244,77 | 87 213,47 |
| Muut velat | 69 599,18 | 68 278,78 | 1 320,40 |
| Siirtovelat | 804 307,02 | 507 068,72 | 297 238,30 |
| Lyhytaikainen vieras pääoma | 3 441 499,75 | 3 435 523,62 | 5 976,13 |
| VIERAS PÄÄOMA | 8 204 645,54 | 9 479 581,41 | 935,87 |
| VASTATTAVAA | 19 228 860,78 | 20 439 663,83 | 803,05 |

| TASEEN TUNNUSLUVUT | | |
|--------------------------------------|-------|-------|
| | 2020 | 2019 |
| Omavaraisuusaste % | 57,4 | 53,7 |
| Suhteellinen velkaantuneisuus % | 49,0 | 58,0 |
| Kertynyt yli-/alijäämä (1000 €) | 4 810 | 4 743 |
| Kertynyt yli-/alijäämä, €/asukas | 2 400 | 2 311 |
| Lainakanta 31.12. (1000 €) | 6 375 | 8 032 |
| Lainat €/asukas | 3 181 | 3 914 |
| Lainat+vuokravastuut 31.12. (1000 €) | 6 560 | 8 219 |
| Lainat ja vuokravastuut €/asukas | 3 273 | 4 005 |
| Lainasaamiset 31.12. (1000 €) | 717 | 719 |
| Asukasmäärä | 2004 | 2052 |

Omavaraisuusaste, %

= 100 * (oma pääoma + poistoero ja vapaaeht.varaukset) / (koko pääoma – saadut ennakot)

Kaavassa koko pääoma tarkoittaa taseen vastattavien loppusummaa. Omavaraisuusaste mittaa kunnan vakavaraisuutta, alijäämän sietokykyä ja kykyä selviytyä sitoumuksista pitkällä aikavälillä. Omavaraisuuden hyvänä tavoitetasona voidaan pitää 70 %:n omavaraisuutta. 50 % tai sitä alempi omavaraisuusaste merkitsee kuntataloudessa merkittävän suurta velkarasitetta.

Soinin kunnan omavaraisuusaste 31.12.2020 oli 57,4 %.

Suhteellinen velkaantuneisuus, %

= $100 * (\text{vieras pääoma} - \text{saadut ennakot}) / \text{käyttötulot}$

Tunnusluku kertoo, kuinka paljon kunnan käyttötuloista tarvittaisiin vieraan pääoman takaisinmaksuun. Käyttötulot muodostuvat tilikauden toimintatuloista, verotuloista ja käyttötalouden valtionosuuksista.

Mitä pienempi velkaantuneisuuden tunnusluvun arvo on, sitä paremmat mahdollisuudet kunnalla on selviytyä velan takaisinmaksusta tulorahoituksella.

Soinin kunnan suhteellinen velkaantuneisuus 31.12.2020 oli 49 %, jossa parannusta edellisvuoteen yhdeksän prosenttia.

Kertynyt ylijäämä (alijäämä)

= edellisten tilikausien ylijäämä (alijäämä) + tilikauden ylijäämä (alijäämä)

Luku osoittaa paljonko kunnalla on kertynyttä ylijäämää tulevien vuosien liikkumavarana, taikka paljonko kertynyttä alijäämää on katettavana tulevina vuosina.

Kertynyt ylijäämä (alijäämä) €/asukas osoittaa asukaskohtaisen kertyneen ylijäämän tai katettavan alijäämän määrän. Asukasmääränä käytetään tilinpäätösvouden päättämispäivän asukaslukua.

Soinin kunnan kertynyt ylijäämä 31.12.2020 oli 4 809 735,29 euroa, joka tekee 2 400 euroa/asukas.

Lainakanta 31.12

= vieras pääoma – (saadut ennakot+ostovelat+siirtovelat+muut velat)

Kunnan lainakannalla tarkoitetaan korollista vierasta pääomaa. Lainakantaan lasketaan tällöin koko vieras pääoma vähennettynä saaduilla ennakoilla sekä osto- siirto- ja muilla veloilla.

Lainakanta 31.12. euroa/asukas lasketaan jakamalla edellä mainittu lainakanta tilinpäätösvouden päättämispäivän mukaisella asukasmäärällä.

Soinin kunnan lainakanta 31.12.2020 oli 6 375 297 euroa ollen noin 1,6 milj. euroa edellisvuotta pienempi. Lainakanta euroa/asukas oli 3 181 €.

Lainat ja vuokravastuut 31.12.

= vieras pääoma – (saadut ennakot+ostovelat+siirtovelat+muut velat) + vuokravastuut

Lainat ja vuokravastuut saadaan lisäämällä lainakantaan vuokravastuiden määrä.

Asukaskohtainen luku saadaan jakamalla em. lainojen ja vuokravastuiden summa tilinpäätösvouden päättämispäivän mukaisella asukasmäärällä. Vuokravastuut on esitetty tarkemmin tilinpäätöksen liitetiedoissa.

Soinin kunnan lainat ja vuokravastuut 31.12.2020 olivat 6 559 526 euroa ja 3 273 euroa/asukas.

Lainasaamiset 31.12.

Lainasaamisilla tarkoitetaan pysyviin vastaaviin merkittyjä antolainoja kunnan omistamien ja muiden yhteisöjen investointien rahoittamiseen.

Soinin kunnan lainasaamiset 31.12.202 olivat 716 906,45 euroa.

KOKONAISTULOT JA -MENOT

Kokonaistulojen ja -menojen laskelma laaditaan tuloslaskelmasta ja rahoituslaskelmasta, jotka sisältävät vain ulkoiset tulot, menot ja rahoitustapahtumat.

| KUNNAN KOKONAISTULOT JA MENOT (U) | | |
|---|-------------------|-------------------|
| | 2020 | 2019 |
| TULOT | | |
| Toiminta | | |
| Toimintatuotot | 2 241 282 | 2 351 244 |
| Verotulot | 6 257 706 | 6 157 110 |
| Valtionosuudet | 8 184 588 | 7 696 147 |
| Korkotuotot | 9 154 | 7 485 |
| Muut rahoitustuotot | 33 054 | 81 540 |
| Satunnaiset tuotot | 0 | 1 929 080 |
| Tulorahoituksen korjauserät | | |
| - Pysyvien vastaavien hyödykkeiden luovutusvoitot | -6 986 | -10 509 |
| Investoinnit | | |
| Rahoitusosuudet investointimenoihin | 400 000 | 8 000 |
| Pysyvien vastaavien hyödykkeiden luovutustulot | 82 601 | 46 604 |
| Rahoitustoiminta | | |
| Antolainasaamisten vähennykset | 1 845 | 298 196 |
| Antolainasaamisten lisäys | | |
| Pitkäaikaisten lainojen lisäys | 1 282 912 | 1 500 000 |
| Lyhytaikaisten lainojen lisäys | | |
| Oman pääoman lisäykset | 0 | 0 |
| Kokonaistulot yhteensä | 18 486 157 | 20 064 897 |
| MENOT | | |
| Toiminta | | |
| Toimintakulut | 16 113 282 | 15 793 618 |
| Korkokulut | 56 005 | 75 024 |
| Muut rahoituskulut | -806 | 941 |
| Satunnaiset kulut | 0 | 0 |
| Tulorahoituksen korjauserät | 0 | 0 |
| - Pakollisten varausten lis./väh. | 0 | 0 |
| - Pysyvien vast. hyöd. Luovutustappiot | 0 | 0 |
| Investoinnit | | |
| Investointimenot | 1 456 777 | 238 876 |
| Rahoitustoiminta | | |
| Antolainasaamisten lisäykset | | |
| Pitkäaikaisten lainojen vähennys | 2 739 152 | 1 551 487 |
| Lyhytaikaisten lainojen vähennykset | 200 000 | 100 000 |
| Oman pääoman vähennykset | | |
| Kokonaismenot yhteensä | 20 564 410 | 17 759 946 |
| Täsmäytys: | | |
| Kokonaistulot-Kokonaismenot | -2 078 254 | 2 304 951 |
| Muut maksuvalmiuden muutokset-Rahavarojen muutos | 2 078 254 | 2 304 951 |

KUNTAKONSERNIN TOIMINTA JA TALOUS

Kuntakonsernin muodostavat kunta ja sen tytäryhteisöt. Tytäryhteisöjä ovat yhteisöt, joissa kunnalla on kirjanpitolain mukaisesti määräysvalta. Myös kunnan määräysvallassa olevat säätiöt kuuluvat kuntakonserniin. Kuntakonsernia tulee johtaa kokonaisuutena kuntakonsernin kokonaisedun näkökulmasta ja strategisten tavoitteiden mukaisesti.

| | Yhdistely konsernitilinpäätökseen | |
|--|-----------------------------------|---------------------|
| | Yhdistetty (kpl) | Ei yhdistetty (kpl) |
| YHDISTELMÄ KONSERNITILINPÄÄTÖKSEEN SISÄLTYVISTÄ YHTEISÖISTÄ | | |
| Tytäryhteisöt | | |
| Yhtiöt | | |
| Kiinteistö- ja asuntoyhtiöt | 5 | 0 |
| Kunnallista liiketoimintaa harjoittavat yhtiöt | 0 | 0 |
| Muut yhtiöt | 0 | 0 |
| Osuuskunnat | 0 | 0 |
| Yhdistykset | 0 | 0 |
| Säätiöt | 0 | 0 |
| Kuntayhtymät | 5 | 0 |
| Osakkuusyhteisöt | 1 | 0 |
| Muut omistusyhteisyhteisöt | 0 | 0 |
| Yhteensä | 11 | 0 |

Kuntalaissa (410/2015) on säännökset kuntakonsernista ja kunnallisista liikelaitoksista. Kunnan, joka 16a §:n tarkoittamalla tavalla muodostaa tytäryhteisöineen kuntakonsernin, tulee laatia konsernitilinpäätös. Konsernitilinpäätöksen laadintavellisuus koskee kuntaa, jolla on yksi tai useampia tytäryhteisöjä. Kuntalain 47 §:ssä säädetään kunnan tytäryhteisöjen toiminnasta ja konserniohjeesta:

Omistajaohjauksella on huolehdittava siitä, että kunnan tytäryhteisön toiminnassa otetaan huomioon kuntakonsernin kokonaisuus.

Kunnan tytäryhteisön hallituksen kokoonpanossa on otettava huomioon yhteisön toimialan edellyttämä riittävä talouden ja liiketoiminnan asiantuntemus.

Kuntalain 48 §:n mukaan kunnan konsernijohtoon kuuluvat kunnanhallitus, kunnanjohtaja ja muut hallintosäännössä määrätty viranomaiset. Hallintosäännössä määrätään konsernijohtoon tehtävistä ja toimivallan jaosta.

Konsernijohto vastaa kuntakonsernissa omistajaohjauksen toteuttamisesta sekä konsernivalvonnan järjestämisestä, jollei hallintosäännössä toisin määrätä.

Soinin kunnan hallintosäännössä määrätään konserniasioista seuraavasti:

Konserniohjaus ja sopimusten hallinta

Kuntakonsernin muodostavat kunta ja sen tytäryhteisöt. Tytäryhteisöjä ovat yhteisöt, joissa kunnalla on kirjanpitolain mukaisesti määräysvalta. Myös kunnan määräysvallassa olevat säätiöt kuuluvat kuntakonserniin. Kuntakonsernia tulee johtaa kokonaisuutena kuntakonsernin kokonaisedun näkökulmasta ja strategisten tavoitteiden mukaisesti.

Konsernijohto

Kunnan konsernijohtoon kuuluvat kunnanhallitus, kunnanjohtaja ja osastopäälliköt vastualueidensa yhteisöjen osalta.

Konsernijohdon tehtävät ja toimivallan jako

1. vastaa omistajapolitiikan, omistajaohjauksen periaatteiden ja konserniohjeen kehittamisestä ja valmistelusta valtuustolle
2. vastaa omistajaohjauksen toteuttamisesta ja organisoii konsernijohtamisen ja konsernivalvonnan
3. määrää konsernijohtoon kuuluvien viranhaltijoiden tytäryhteisö- ja osakkuusyhteisökohtaisen työnjaon
4. antaa valtuustolle vuosittain raportin yhtiöiden tavoitteiden toteutumisesta ja taloudellisen aseman kehittymisestä sekä arvion tulevasta kehityksestä ja riskeistä.

Kunnanjohtajan tehtävänä on toimia konsernin johtajana ja aktiivisella omistajaohjauksella myötävaikuttaa ohjattavakseen määrättyjen yhtiöiden hallintoon ja toimintaan.

Vastuuviranhaltijoiden tehtävänä on aktiivisella omistajaohjauksella myötävaikuttaa ohjattavakseen määrättyjen yhtiöiden hallintoon ja toimintaan.

Selonteko konsernivalvonnan järjestämisestä

Soinin kunnalla on kolme kunnan 100 %:sti omistamaa tytäryhteisöä Soinin Vuokratalot Oy, Kuninkaanjoen Teollisuuskiinteistöt Oy ja Kiinteistö Oy Soinin Versta sekä Kiinteistö Oy Soinin Kombi, josta kunnan omistusosuus on 87,39 %.

Soinin Vuokratalot Oy omistaa Soinin keskustassa viisi vuokrataloyhtiötä ja sivukylillä neljä. Näissä on yhteensä 88 vuokra-asuntoa. Soinin Vuokratalot Oy:n isännöinti hoidetaan kunnan keskushallinnossa ja Vuokratalojen hallituksessa on mukana kunnan luottamushenkilöitä, joten yhtiön toiminnan seuranta on jatkuvaa ja ajantasaista. Soinin Vuokratalot Oy:n kirjanpidon on hoitanut Karatili Oy / Kari Ojala ja tilintarkastaja on BDO Audiator Oy / Tuula Ylikangas.

Kuninkaanjoen Teollisuuskiinteistöt Oy hallinnoi teollisuuskiinteistöä, jossa toimii Oy Kohiwood Ltd. Tässäkin kunnan ja yhtiön välinen yhteistyö on tiivistä.

Kiinteistö Oy Soinin Kombissa ja Soinin Verstaassa on useita yrityksiä vuokralla. Käytännön järjestelyt on hoidettu niin, että kunta laskuttaa vuokrat yrittäjiltä. Kirjanpidon ja muun hallinnon ja isännöinnin hoitaa Kiinteistöpalvelu Mäki Ky / Hannu Mäki. Vuodesta 2018 alkaen kaikissa yhtiöissä on toiminut tilintarkastajana BDO Audiator Oy / Tuula Ylikangas.

Kiinteistö Oy Soinin Liikekeskuksesta kunta omistaa 57 % ja kunnalla on yhtiön hallituksessa kolme edustajaa.

Kaikkien tytäryhteisöjen toimintaa ja taloutta seurataan tarkasti. Yhtiökokousedustajat tuovat saamansa tiedon kunnan johdon ja kunnanhallituksen tietoon. Yhtiöiden hallitusten kokousten esityslistat ja pöytäkirjat tulevat kunnalle tiedoksi ja tarvittaessa kunnanjohtaja ja -hallitus ohjeistava yhtiökokousedustajia. Keskitettyjen konsernitoimintojen käyttöä on toteutettu mm. vakuutusten ja sähkön kilpailutuksessa.

KONSERNITULOSLASKELMA JA SEN TUNNUSLUVUT

| SOININ KONSERNI | KONSERNITULOSLASKELMA | |
|--------------------------------------|------------------------------|-----------------------|
| Ulkoinen | | |
| TULOSLASKELMA | 2020 | 2019 |
| Toimintatuotot | 15 283 652,39 | 15 089 593,06 |
| Toimintakulut | -28 350 379,53 | -28 008 558,70 |
| Osuus osakkuusyht.voitosta/tappiosta | 661,04 | -6 775,13 |
| Toimintakate | -13 066 066,10 | -12 925 740,77 |
| Verotulot | 6 257 705,67 | 6 157 109,72 |
| Valtionosuudet | 8 184 588,00 | 7 696 147,00 |
| Rahoitustuotot ja -kulut | | |
| Korkotuotot | 10 583,76 | 8 468,73 |
| Muut rahoitustuotot | 57 282,82 | 91 831,86 |
| Korkokulut | -105 543,36 | -125 235,19 |
| Muut rahoituskulut | -10 153,00 | -15 437,13 |
| Rahoitustuotot ja -kulut | -47 829,78 | -40 371,73 |
| Vuosikate | 1 328 397,79 | 887 144,22 |
| Poistot ja arvonalentumiset | -1 146 755,03 | -1 123 773,68 |
| Satunnaiset erät | 0,00 | 1 929 079,92 |
| Tilikauden tulos | 181 642,76 | 1 692 450,46 |
| Tilinpäätössiirrot | | |
| Tilikauden verot | -136,05 | -35,72 |
| Laskennalliset verot | -1 978,80 | 2 966,55 |
| Vähemmistöosuudet | 6 144,88 | 12 690,47 |
| Tilikauden yli- / alijäämä | 185 672,79 | 1 708 071,76 |

| KONSERNITULOSLASKELMAN TUNNUSLUVUT | | |
|---|-------------|-------------|
| | 2020 | 2019 |
| Toimintatuotot prosenttia toimintakuluista | 54 | 54 |
| Vuosikate prosenttia poistoista | 116 | 79 |
| Vuosikate €/asukas | 663 | 432 |
| Asukasmäärä | 2004 | 2052 |

Toimintatuotot prosenttia toimintakuluista

= 100 * toimintatuotot / toimintakulut

Vuosikate prosenttia poistoista

Vuosikate osoittaa konsernin tulorahoituksen, joka jää käytettäväksi investointeihin, sijoituksiin ja lainan lyhennyksiin. Vuosikate on keskeinen kateluku arvioitaessa tulorahoituksen riittävyyttä. Perusoletus on, että mikäli vuosikate on vähintään poistojen suuruinen, on konsernin tulorahoitus riittävä. Vuonna 2020 Soinin kuntakonsernin vuosikate suhteessa poistoihin, 116 %, on parantunut merkittävästi edellisvuodesta.

Vuosikate euroa/asukas on tunnusluku, jota käytetään tulorahoituksen riittävyyden arvioinnissa.

Konsernikohtainen tavoitearvo saadaan jakamalla vuotuinen investointitaso asukasmäärällä. Vuonna 2020 vuosikate euroa/asukas parani merkittävästi edellisvuodesta ollen 663 euroa/asukas.

KONSERNIN RAHOITUSLASKELMA JA SEN TUNNUSLUVUT

| SOININ KONSERNI | RAHOITUSLASKELMA | |
|---|------------------|---------------|
| | 2020 | 2019 |
| TOIMINNAN JA INVESTOINTIEN NETTORAHAVIRTA | | |
| TULORAHOITUS | | |
| Vuosikate | 1 328 397,79 | 887 144,22 |
| Satunnaiset erät | 0,00 | 1 929 079,92 |
| Tilikauden verot | -136,05 | -35,72 |
| Tulorahoituksen korjauserät | -78 818,93 | -12 670,93 |
| TULORAHOITUS | 1 249 442,81 | 2 803 517,49 |
| INVESTOINNIT | | |
| Pysyvien vastaavien investoinnit | -2 439 879,97 | -1 247 098,23 |
| Rahoitusosuudet investointeihin | 445 768,67 | 44 181,64 |
| PYSYVIEN VASTAAVIEN MYYNTITULOT | | |
| Pysyvien vastaavien varsin.myyntitulot | 76 073,03 | 51 338,30 |
| Pysyvien vastaavien myyntivoitot/tappiot | 6 985,74 | 10 509,40 |
| PYSYVIEN VASTAAVIEN MYYNTITULOT | 83 058,77 | 61 847,70 |
| INVESTOINNIT | -1 911 052,53 | -1 141 068,89 |
| TOIMINNAN JA INVESTOINTIEN NETTORAHAVIRTA | -661 609,72 | 1 662 448,60 |
| RAHOITUKSEN RAHAVIRTA | | |
| ANTOLAINAUKSEN MUUTOKSET | | |
| Antolainasaamisten lisäys | -152 025,00 | -80 000,00 |
| Antolainasaamisten vähennys | 22 204,86 | 368 087,86 |
| ANTOLAINAUKSEN MUUTOKSET | -129 820,14 | 288 087,86 |
| LAINAKANNAN MUUTOKSET | | |
| Pitkäaikaisten lainojen lisäys | 977 072,88 | 2 121 561,60 |
| Pitkäaikaisten lainojen vähennys | -1 920 910,44 | -1 644 265,78 |
| Lyhytaikaisten lainojen muutos | -200 358,39 | -99 461,61 |
| LAINAKANNAN MUUTOKSET | -1 144 195,95 | 377 834,21 |
| OMAN PÄÄOMAN MUUTOKSET | 32 794,81 | -104 857,01 |
| MUUT MAKSUVALMIUDEN MUUTOKSET | | |
| Toimeksiantojen varojen ja pääomien muut. | -35 415,88 | -9 157,60 |
| Vaihto-omaisuuden muutokset | -32 414,82 | -15 026,99 |
| Pitkäaikaisten saamisten muutos | 0,00 | -199 997,73 |
| Lyhytaikaisten saamisten muutos | 1 777 220,36 | -1 679 761,73 |
| Korottomien velkojen muutos | 264 402,18 | -17 840,26 |
| MUUT MAKSUVALMIUDEN MUUTOKSET | 1 973 791,84 | -1 921 784,31 |
| RAHOITUKSEN RAHAVIRTA | 732 570,56 | -1 360 719,25 |
| KASSAVAROJEN MUUTOS | 70 960,94 | 301 549,35 |
| RAHAVARAT 31.12 | 1 539 930,03 | 1 468 969,07 |
| RAHAVARAT 1.1 | 1 468 969,09 | 1 167 419,72 |
| RAHAVAROJEN MUUTOS | 70 960,94 | 301 549,35 |

| KONSERNIN RAHOITUSLASKELMAN TUNNUSLUVUT | | |
|--|-----------|-----------|
| | 2020 | 2019 |
| Toiminnan ja investointien rahavirran kertymä 5 vuodelta | 2 168 335 | 2 829 945 |
| Investointien tulorahoitus-% | 31 | 22 |
| Laskennallinen lainanhoitokate | 0,9 | 0,6 |
| Lainanhoitokate | 0,5 | 0,3 |
| Kassan riittävyys, pv | 17 | 17 |

Toiminnan ja investointien rahavirran kertymän (5 vuodelta) avulla voidaan seurata investointien omarahoituksen toteutumista pidemmällä aikavälillä. Omarahoitusvaatimus täyttyy, jos kertymä on viimeksi päättyneenä tilivuonna positiivinen. Toiminnan ja investointien rahavirran kertymä ei saisi muodostua pysyvästi negatiiviseksi.

Soinin konsernin toiminnan ja investointien rahavirran kertymä viideltä vuodelta:

| | |
|------|-----------|
| 2020 | 2 168 335 |
| 2019 | 2 829 945 |
| 2018 | 1 167 496 |
| 2017 | 684 978 |
| 2016 | 655 486 |

Investointien tulorahoitus-%

= 100 * vuosikate / investointien omahankintameno

Tunnusluku kertoo, kuinka paljon investointien omahankintamenosta on rahoitettu tulorahoituksella. Tunnusluku vähennettynä sadasta osoittaa prosenttiosuuden, mikä on jäänyt rahoitettavaksi pääoma-rahoituksella eli pysyvien vastaavien hyödykkeiden myynnillä, lainalla tai rahavarojen määrää vähentämällä.

Soinin konsernin investointien tulorahoitusprosentti 2020 on 31 %.

Laskennallinen lainanhoitokate

= (vuosikate + korkokulut) / (korkokulut + laskennalliset lainanlyhennykset) Tunnusluku kuvaa lainanhoitoon käytettävissä olevan tulorahoituksen ja laskennallisten lainanlyhennysten sekä korkojen suhdetta eli kykyä hoitaa lainoista aiheutuvia velvoitteita. Laskennallinen lainanhoitokate lasketaan kaavalla, jossa tuloslaskelman vuosikatteeseen lisätään korkokulut ja jossa saatu summa jaetaan korkokulujen ja laskennallisten lainanlyhennysten summalla. Laskennalliset lainanlyhennykset saadaan jakamalla konsernitaseen lainat kahdeksalla, mikä kuvaa oletettua jäljellä olevaa laina-aikaa. Lainoihin luetaan korolliset pitkäaikaiset ja lyhytaikaiset lainat, kuten kuntatodistukset.

Tulorahoitus riittää lainojen hoitoon, jos tunnusluvun arvo on 1 tai suurempi. Kun tunnusluvun arvo on alle 1, joudutaan vieraan pääoman hoitoon ottamaan lisälainaa, realisoimaan konsernin omaisuutta tai vähentämään rahavaroja. Luotettavan kuvan konsernin lainanhoitokyvystä saa tarkastelemalla tunnuslukua useamman vuoden jaksolla. Konsernin lainanhoitokyky on hyvä, kun tunnusluvun arvo on yli 2, tyydyttävä, kun tunnusluku on 1-2 ja heikko, kun tunnusluvun arvo jää alle yhden.

Konsernitilinpäätöksen laskennallista lainanhoitokatetta käytetään yhtenä tunnuslukuna kuntalain 118 §:n mukaisessa kunnan erityisen vaikean taloudellisen aseman arvioinnissa. Kuntalain 118 §:n mukainen tunnusluvun raja-arvo on 0,8.

Soinin konsernin laskennallinen lainanhoitokate on 0,9.

Lainanhoitokate

= (vuosikate + korkokulut) / (korkokulut + lainan lyhennykset)

Lainanhoitokate kertoo konsernin tulorahoituksen riittävyyden vieraan pääoman korkojen ja lyhennysten maksuun. Tulorahoitus riittää lainojen hoitoon, jos tunnusluvun arvo on 1 tai suurempi. Jos tunnusluvun arvo on

alle 1, joudutaan vieraan pääoman hoitoon ottamaan lisälainaa, realisoimaan konsernin omaisuutta tai vähentämään rahavaroja.

Jos konsernin lainakannasta enemmän kuin 20 % on kertalyhenteisiä lainoja, otetaan lyhennyksen määräksi tunnuslukua laskettaessa laskennallinen vuosilyhennys, joka saadaan jakamalla lainakanta kahdeksalla.

Soinin konsernin lainanhoitokate oli 0,5.

Maksuvalmius

Kassan riittävyys (pv) – tunnusluku ilmaisee, monenko päivän kassasta maksut voidaan kattaa konsernin rahavaroilla. Rahavaroihin lasketaan rahoitusarvopaperit sekä rahat ja pankkisaamiset.

Kassan riittävyys Soinin konsernissa 31.12.2020 oli 17 päivää.

KONSERNIN TASE JA SEN TUNNUSLUVUT

| SOININ KONSERNI | KONSERNITASE 31.12 | | |
|------------------------------------|----------------------|----------------------|-------------------|
| | 2020 | 2019 | Muutos |
| VASTAAVAA | | | |
| PYSYVÄT VASTAAVAT | | | |
| Aineettomat hyödykkeet | | | |
| Aineettomat oikeudet | 204 086,75 | 213 044,42 | -8 957,67 |
| Muut pitkävaikutteiset menot | 0,00 | 0,00 | 0,00 |
| Aineettomat hyödykkeet | 204 086,75 | 213 044,42 | -8 957,67 |
| Aineelliset hyödykkeet | | | |
| Maa- ja vesialueet | 1 537 478,00 | 1 505 188,98 | 32 289,02 |
| Rakennukset | 15 943 015,18 | 15 707 754,80 | 235 260,38 |
| Kiinteät rakenteet ja laitteet | 2 224 150,94 | 1 804 020,10 | 420 130,84 |
| Koneet ja kalusto | 759 587,44 | 789 943,26 | -30 355,82 |
| Muut aineelliset hyödykkeet | 123 737,07 | 123 261,80 | 475,27 |
| Ennakkomaksut ja keskener.hankinn. | 314 229,98 | 153 671,93 | 160 558,05 |
| Aineelliset hyödykkeet | 20 902 198,61 | 20 083 840,87 | 818 357,74 |
| Sijoitukset | | | 0,00 |
| Osakkeet ja osuudet | 1 197 866,97 | 1 252 817,67 | -54 950,70 |
| Muut lainasaamiset | 363 951,52 | 352 929,68 | 11 021,84 |
| Muut saamiset | 0,00 | 1 054,13 | -1 054,13 |
| Sijoitukset | 1 561 818,49 | 1 606 801,48 | -44 982,99 |
| PYSYVÄT VASTAAVAT | 22 668 103,85 | 21 903 686,77 | 764 417,08 |
| TOIMEKSIANTOJEN VARAT | | | 0,00 |
| Valtion toimeksiannot | 2 061,37 | 2 714,19 | -652,82 |
| Muut toimeksiantojen varat | 77 471,03 | 80 958,34 | -3 487,31 |
| TOIMEKSIANTOJEN VARAT | 79 532,40 | 83 672,53 | -4 140,13 |
| VAIHTUVAT VASTAAVAT | | | |
| Vaihto-omaisuus | | | |
| Aineet ja tarvikkeet | 178 507,68 | 146 092,86 | 32 414,82 |
| Vaihto-omaisuus | 178 507,68 | 146 092,86 | 32 414,82 |
| Saamiset | | | |

| | | | |
|--------------------------------|----------------------|----------------------|----------------------|
| Pitkäaikaiset saamiset | | | |
| Muut saamiset | 31 858,87 | 31 858,87 | 0,00 |
| Pitkäaikaiset saamiset | 31 858,87 | 31 858,87 | 0,00 |
| Lyhytaikaiset saamiset | | | |
| Siirtosaamiset | 96 339,78 | 38 824,42 | 57 515,36 |
| Lyhytaikaiset saamiset | 1 916 167,42 | 3 461 344,28 | -1 545 176,86 |
| Saamiset | 1 948 026,29 | 3 493 203,15 | -1 545 176,86 |
| Rahoitusarvopaperit | | | |
| Muut arvopaperit | 42 010,16 | 41 704,93 | 305,23 |
| Rahoitusarvopaperit | 266 555,66 | 261 231,24 | 5 324,42 |
| Rahat ja pankkisaamiset | 1 273 374,37 | 1 207 737,83 | 65 636,54 |
| VAIHTUVAT VASTAAVAT | 3 666 464,00 | 5 108 265,08 | -1 441 801,08 |
| VASTAAVAA | 26 414 100,25 | 27 095 624,38 | -681 524,13 |

| | 2020 | 2019 | Muutos |
|---|----------------------|----------------------|--------------------|
| VASTATTAVAA | | | |
| OMA PÄÄOMA | | | |
| Peruspääoma | 6 161 085,60 | 6 161 085,60 | 0,00 |
| Arvonkorotusrahasto | 16 263,05 | 23 195,08 | -6 932,03 |
| Muut omat rahastot | 497 558,98 | 469 945,57 | 27 613,41 |
| Edellisten tilikausien yli-/alijäämä * | 3 550 069,29 | 1 854 928,26 | 1 695 141,03 |
| Tilikauden yli-/alijäämä | 185 672,79 | 1 708 071,76 | -1 522 398,97 |
| OMA PÄÄOMA | 10 410 649,71 | 10 217 226,27 | 193 423,44 |
| VÄHEMMISTÖOSUUDET | 261 796,80 | 260 630,12 | 1 166,68 |
| PAKOLLISET VARAUKSET | | | |
| Muut pakolliset varaukset | 158 135,62 | 229 228,10 | -71 092,48 |
| PAKOLLISET VARAUKSET | 158 135,62 | 229 228,10 | -71 092,48 |
| TOIMEKSIANTOJEN PÄÄOMAT | | | |
| Valtion toimeksiannot | 1 883,39 | 2 536,21 | -652,82 |
| Lahjoitusrahastojen pääomat | 35 400,69 | 37 732,75 | -2 332,06 |
| Muut toimeksiantojen pääomat | 75 425,73 | 111 996,85 | -36 571,12 |
| TOIMEKSIANTOJEN PÄÄOMAT | 112 709,81 | 152 265,81 | -39 556,00 |
| VIERAS PÄÄOMA | | | |
| Pitkäaikainen | | | |
| Lainat rahoitus- ja vakuutuslaitoksilta | 9 502 040,17 | 10 108 151,68 | -606 111,51 |
| Saadut ennakot | 5 100,00 | 4 200,00 | 900,00 |
| Liittymismaksut ja muut velat | 470 760,79 | 468 760,79 | 2 000,00 |
| Laskennalliset verovelat | 18 162,86 | 16 026,13 | 2 136,73 |
| Pitkäaikainen vieras pääoma | 9 996 063,82 | 10 597 138,60 | -601 074,78 |
| Lyhytaikainen | | | |
| Lainat rahoitus- ja vakuutuslaitoksilta | 2 601 817,94 | 3 126 998,01 | -525 180,07 |
| Saadut ennakot | 86 223,31 | 92 691,35 | -6 468,04 |
| Ostovelat | 398 458,24 | 311 244,77 | 87 213,47 |
| Muut velat | 1 583 937,77 | 1 601 132,63 | -17 194,86 |
| Siirtovelat | 804 307,02 | 507 068,72 | 297 238,30 |
| Lyhytaikainen vieras pääoma | 5 474 744,28 | 5 639 135,48 | -164 391,20 |

| | | | |
|----------------------|----------------------|----------------------|--------------------|
| VIERAS PÄÄOMA | 15 470 808,10 | 16 236 274,08 | -765 465,98 |
| VASTATTAVAA | 26 414 100,04 | 27 095 624,38 | -681 524,34 |

| KONSERNITASEEN TUNNUSLUVUT | | |
|---|-------------------|-------------------|
| | 2020 | 2019 |
| Omavaraisuusaste % | 41 | 39 |
| Suhteellinen velkaantuneisuus % | 52 | 56 |
| Kertynyt yli-/alijäämä | 3 735 742 | 3 563 000 |
| Kertynyt yli-/alijäämä, €/asukas | 1 864 | 1 735 |
| Konsernin lainakanta 31.12. | 12 108 015 | 13 235 032 |
| Konsernin lainat €/asukas | 6 042 | 6 450 |
| Konsernin lainat+vuokravastuut 31.12. | 12 646 513 | 13 796 441 |
| Konsernin lainat ja vuokravastuut €/asukas | 6 311 | 6 723 |
| Konsernin lainasaamiset 31.12. | 363 952 | 352 930 |
| Kunnan asukasmäärä | 2004 | 2052 |

Konsernitaseesta laskettavat tunnusluvut kuvaavat konserninomavaraisuutta, rahoitusvarallisuutta ja velkaisuutta.

Omavaraisuusaste, %

= 100*(oma pääoma+vähemmistöosuus+konsernireservi) / (koko pääoma – saadut ennakot)

Omavaraisuusaste mittaa konsernin vakavaraisuutta, alijäämän sietokykyä ja sen kykyä selviytyä sitoumuksista pitkällä aikavälillä. Omavaraisuuden tavoitetasona voidaan pitää 50 %:n ylittävää omavaraisuutta. Alempi omavaraisuusaste merkitsee kuntakonsernissa merkittävää velkarasitetta.

Soinin kuntakonsernin omavaraisuusaste 31.12.2020 oli 41 %.

Suhteellinen velkaantuneisuus, %

=100*(vieras pääoma-saadut ennakot) / käyttötulot

Tunnusluku kertoo kuinka paljon konsernin käyttötuloista tarvittaisiin vieraan pääoman takaisinmaksuun. Mitä pienempi velkaantuneisuuden tunnusluvun arvo on, sitä paremmat mahdollisuudet konsernilla on selviytyä velan takaisinmaksusta tulorahoituksella.

Soinin kuntakonsernin suhteellinen velkaantuneisuus 31.12.2020 oli 52 %.

Kertynyt ylijäämä (alijäämä)

= edellisten tilikausien ylijäämä (alijäämä) + tilikauden ylijäämä (alijäämä)

Luku osoittaa paljonko konsernilla on kertynyttä ylijäämää tulevien vuosien liikkumavarana, taikka paljonko on kertynyttä alijäämää.

Kertynyt ylijäämä (alijäämä), €/asukas

= edellisten tilikausien ylijäämä (alijäämä) + tilikauden ylijäämä (alijäämä) / asukasmäärä

Luku osoittaa konsernin asukaskohtaisesti kertyneen ylijäämän (alijäämän) määrän.

Soinin kuntakonsernilla on vuoden 2020 lopussa noin 3,7 milj. euroa kertynyttä ylijäämää, joka tekee 1 864 €/asukas.

Konsernin lainakanta 31.12. ja lainat euroa/asukas

= vieras pääoma – (saadut ennakot+ostovelat+siirtovelat+muut velat)

Konsernin lainakannalla tarkoitetaan korollista vierasta pääomaa. Asukaskohtainen lainamäärä lasketaan jakamalla lainakanta tilinpäätösvuoden päättymispäivän asukasmäärällä.

Soinin kuntakonsernin lainakanta 31.12.2020 oli noin 12,6 milj. euroa, joka tekee 6 287 €/asukas.

Lainat ja vuokravastuut 31.12. ja lainat ja vuokravastuut euroa/asukas

= vieras pääoma – (saadut ennakot+ostovelat+siirtovelat+muut velat) + vuokravastuut

Lainat ja vuokravastuut saadaan lisäämällä konsernin lainakantaan vuokravastuiden määrä. Vuokravastuiden määrä huomioidaan liitetiedoissa ilmoitetun mukaisena. Asukaskohtainen tunnusluku lasketaan jakamalla lainojen ja vuokravastuiden kokonaismäärä tilinpäätösvuoden päättymispäivän mukaisella asukasmäärällä. Soinin kuntakonsernin lainat ja vuokravastuut 31.12.2020 olivat 12 646 512,84 euroa, joka tekee 6 310,64 euroa/asukas.

Konsernin lainasaamiset 31.12

= sijoituksiin merkityt joukkovelkakirjalainasaamiset ja muut lainasaamiset

Soinin kuntakonsernin lainasaamiset 31.12.2020 olivat 363 951,52 euroa.

Konsernin henkilöstömäärä

Tytäryhteisöillä ei ole omaa henkilöstöä, joten konsernin henkilöstömäärä on sama kuin kunnan tiedoissa ilmoitettu henkilöstömäärä.

TILIKAUDEN TULOKSEN KÄSITTELY

Soinin kunnan taseessa on edellisiltä tilikausilta kertynyttä ylijäämää 4 742 617,59 euroa. Kunnanhallitus esittää, että tilikauden 2020 ylijäämä 67 117,70 euroa siirretään taseeseen. Alla olevassa taulukossa näkyy ylijäämän muodostuminen vuodesta 2015 alkaen.

| Tilinpäätösten taseen ylijäämän muodostuminen vuodesta 2015 lukien | | | |
|---|---------------------|--------------|----------------------|
| | | | Kertynyt ylijäämä |
| TP 2015 | Ylijäämä taseessa | | 602 828,24 |
| | Tilikauden ylijäämä | 585 004,77 | 1 187 833,01 |
| TP 2016 | Tilikauden ylijäämä | 356 611,45 | 1 544 444,46 |
| TP 2017 | Tilikauden ylijäämä | 962 813,48 | 2 507 257,94 |
| TP 2018 | Tilikauden ylijäämä | 372 626,54 | 2 879 884,48 |
| TP 2019 | Tilikauden ylijäämä | 1 862 733,11 | 4 742 617,59 |
| TP 2020 | Tilikauden ylijäämä | 67 117,70 | 4 809 735,29 |

TALOUSARVION TOTEUTUMINEN

Kunnan toiminnassa ja taloudenhoidossa on noudatettava talousarviota. Toteutumisvertailuissa seurattavia asioita ovat toiminnallisten tavoitteiden, määrärahojen ja tuloarvioiden toteutuminen.

Seuraavilla sivuilla on esitetty käyttötalouden toteutuminen lautakunnittain. Yhteenvetotaulukossa näkyy osastotason toteutumat. Tämä kirjanpidon osastotaso 3 on Soinin kunnassa valtuustoon nähden sitova taso.

KÄYTTÖTALouden TOTEUTUMINEN 2020

| TOTEUTUMATAULUKKO 31.12.2020 SOININ KUNTA, osastotaso 3 | | | | |
|---|-------------------|-------------------|-------------------|--------------|
| | TP 2019 | TA+M 2020 | TOT 31.12 | TOT % |
| 10000 Vaalit | 90 | 0 | 0 | |
| Keskusvaalilautakunta | 90 | 0 | 0 | 0,0 |
| 11000 Tilintarkastus | -8 235 | -9 950 | -7 635 | 76,7 |
| Tarkastustoiminta | -8 235 | -9 950 | -7 635 | 76,7 |
| 12101 Kunnanvaltuusto | -21 773 | -32 720 | -28 729 | 87,8 |
| 12102 Kunnanhallitus | -121 760 | -140 957 | -145 804 | 103,4 |
| 12103 Hallinto ja toimisto | -261 115 | -291 639 | -283 236 | 97,1 |
| 12104 Muu toiminta | -274 733 | -281 700 | -240 678 | 85,4 |
| 12105 Nuorten työllistäminen | -9 297 | -8 100 | -5 174 | 63,9 |
| 12107 Työllistettävät | -7 116 | -5 482 | -4 678 | 85,3 |
| 12108 Löytöeläinten säilytys | -3 518 | -3 600 | -3 215 | 89,3 |
| 12110 Vuorenmaa | -12 123 | -48 380 | -54 026 | 111,7 |
| Yleishallinto | -711 436 | -812 578 | -765 539 | 94,2 |
| 12221 Henkilöstöhallinto | -49 112 | -53 383 | -48 399 | 90,7 |
| Henkilöstöpalvelut | -49 112 | -53 383 | -48 399 | 90,7 |
| 19001 Elinkeinotoimi | -61 330 | -61 120 | -45 213 | 74,0 |
| 19003 Palo- ja pelastustoimi | -169 508 | -206 609 | -166 172 | 80,4 |
| 19007 Projektien kuntaosuudet | -59 839 | -58 692 | -57 709 | 98,3 |
| 19008 Asiointiliikenne | -62 762 | -65 600 | -47 901 | 73,0 |
| Hankkeet | 3 935 | -13 200 | -15 065 | 114,1 |
| Muu yhteistoiminta | -349 504 | -405 221 | -332 059 | 81,9 |
| KUNNANHALLITUS YHTEENSÄ | -1 118 197 | -1 281 132 | -1 153 632 | 90,0 |
| | | | | |
| 12310 Perusturvan hallinto | -8 722 266 | -8 929 793 | -9 179 808 | 102,8 |
| 12347 Eläinl. ja ymp. terv. hoito | -61 425 | -84 400 | -67 611 | 80,1 |
| PERUSTURVATOIMI YHTEENSÄ | -8 783 691 | -9 014 193 | -9 247 419 | 102,6 |
| | | | | |
| 13305 Perhepäivähoito | -75 154 | -89 732 | -45 941 | 51,2 |
| 13307 Päiväkotihoidot | -697 904 | -734 630 | -657 066 | 89,4 |
| 13308 Kotihoidontuki | -134 319 | -136 927 | -104 403 | 76,2 |
| 13309 Erityisvarhaiskasvatus | -8 542 | -34 409 | -8 468 | 24,6 |
| Hankkeet | 0 | 12 560 | 0 | |
| Varhaiskasvatus | -915 918 | -983 138 | -815 879 | 83,0 |
| 13320 Esiopetus opetustoimessa | -167 952 | -168 258 | -156 763 | 93,2 |
| Esiopetus | -167 952 | -168 258 | -156 763 | 93,2 |
| 13322 Koululaisten AP-/IP-toimi | -30 968 | -52 179 | -53 728 | 103,0 |
| Koululaisten AP-IP-toiminta | -30 968 | -52 179 | -53 728 | 103,0 |
| 13339 Yhtenäiskoulu | -2 113 266 | -2 072 474 | -2 083 424 | 100,5 |
| 13340 Kotikuntakorvaukset | 308 126 | 244 437 | 242 319 | 99,1 |
| 13342 Jopo-opetus | -1 510 | -15 227 | -733 | 4,8 |
| 13345 Kuraattoritoiminta | -22 826 | -30 892 | -20 972 | 67,9 |
| Hankkeet | 0 | 16 811 | 0 | |
| Perusopetus | -1 829 476 | -1 857 345 | -1 862 810 | 100,3 |
| 13348 Musiikkiopisto | -29 425 | -35 797 | -23 553 | 65,8 |
| Taiteen perusopetus | -29 425 | -35 797 | -23 553 | 65,8 |
| 13351 Taiteen perusopetus | -6 786 | -8 941 | 188 | -2,1 |
| 13352 Kansalaisopisto | -39 899 | -43 141 | -44 012 | 102,0 |
| Kansalaisopisto | -46 685 | -52 082 | -43 824 | 84,1 |
| 13356 Kirjasto | -172 593 | -183 185 | -167 881 | 91,6 |
| Kirjastotoiminta | -172 593 | -183 185 | -167 881 | 91,6 |

| | | | | |
|--|--------------------|--------------------|--------------------|--------------|
| 13363 Kulttuuritoiminta | -31 525 | -30 476 | -19 066 | 62,6 |
| Kulttuuritoiminta | -31 525 | -30 476 | -19 066 | 62,6 |
| 13402 Liikuntapalvelut | -32 562 | -56 896 | -49 795 | 87,5 |
| 13403 Liikuntatilat ja-paikat | -140 694 | -159 840 | -157 572 | 98,6 |
| 13404 Liikuntatoimen avustukset | -13 351 | -13 800 | -11 890 | 86,2 |
| Liikunta ja ulkoilu | -186 608 | -230 536 | -219 257 | 95,1 |
| 13415 Nuorisopalvelut | -52 195 | -59 149 | -50 852 | 86,0 |
| 13416 Nuorisotoimen avustukset | -3 020 | -3 000 | -1 800 | 60,0 |
| Nuorisotoiminta | -55 215 | -62 149 | -52 652 | 84,7 |
| SIVISTYSTOIMI YHTEENSÄ | -3 466 364 | -3 655 145 | -3 415 413 | 93,4 |
| | | | | |
| 73102 Kaavoitus | -46 534 | -25 406 | -20 318 | 80,0 |
| 73103 Mittaus ja kartasto | -1 957 | -6 100 | -5 547 | 90,9 |
| Yhdyskuntasuunnittelu | -48 491 | -31 506 | -25 865 | 82,1 |
| Rakennusvalvonta | -41 719 | -19 460 | -3 044 | 15,6 |
| Ympäristötoimi | -12 971 | -33 982 | -28 080 | 82,6 |
| <i>Tilapalvelu (nettokustannus)</i> | <i>-511 908</i> | <i>-563 035</i> | <i>-504 237</i> | <i>89,6</i> |
| <i>Puhdistuspalvelu (toimintakulut,netto)</i> | <i>-272 366</i> | <i>-278 161</i> | <i>-283 950</i> | <i>102,1</i> |
| <i>Ravitsemuspalvelu (toimintakulut,netto)</i> | <i>-493 606</i> | <i>-520 869</i> | <i>-471 938</i> | <i>90,6</i> |
| Yleiset alueet (hallinto) | -59 331 | -55 983 | -50 415 | 90,1 |
| 73512 Kaavatiet | -34 466 | -38 900 | -36 240 | 93,2 |
| 73513 Yksitystiet | -56 612 | -63 500 | -58 732 | 92,5 |
| 73514 Valaistus | -19 818 | -25 400 | -26 221 | 103,2 |
| Liikenneväylät | -110 896 | -127 800 | -121 194 | 94,8 |
| Puistoalueet | -12 385 | -14 181 | -9 238 | 65,1 |
| Maa- ja metsätilat | 67 013 | 43 500 | 27 880 | 64,1 |
| 73544 Kaatopaikka | -780 | -2 000 | -655 | 32,8 |
| 73545 Hyötyjäteasema | -3 784 | -4 500 | -3 718 | 82,6 |
| 73546 Muut yleiset alueet | -5 516 | 0 | -5 084 | |
| Muut yleiset alueet | -10 080 | -6 500 | -9 457 | 145,5 |
| Vesilaitos | 110 080 | 98 644 | 109 392 | 110,9 |
| 73622 Jätevesipuhdistamo | -94 759 | -97 516 | -104 701 | 107,4 |
| 73632 Viemärilaitos | 131 841 | 125 201 | 117 109 | 93,5 |
| Viemärilaitos | 37 082 | 27 685 | 12 409 | 44,8 |
| Lämpölaitos | 34 465 | 19 079 | 36 213 | 189,8 |
| TEKNINEN TOIMI YHTEENSÄ | -1 325 113 | -1 462 569 | -1 321 524 | 90,4 |
| | | | | |
| Maaseututoimi | -55 124 | -63 910 | -49 048 | 76,7 |
| KAIKKI YHTEENSÄ: | -14 748 488 | -15 476 949 | -15 187 036 | 98,1 |

Edellä oleva toteutumataulukko on tehty osastotasoin tason 3 mukaan, joka on valtuustoon nähden sitova taso. Tasot määrittyvät JHS:n suositusten mukaan.

Kaikilla kustannuspaikoilla on sille kuuluva osuus yhteisistä kuluista: ict-kulut jakautuvat kustannuspaikoille tietokonemäärien suhteessa, palkanlaskentaan liittyvät kulut työntekijämäärien suhteessa ja muut tiloimisto- ja taloushallintopalvelut toimintamenojen suhteessa.

Seuraavassa tarkempaa kustannuspaikkakohtaista erittelyä:

YLEISHALLINTO JA MUU TOIMINTA

Vaalit

| | TP 2019 | TA+M 2020 | TP 2020 | TOT % |
|--------------|---------|-----------|---------|-------|
| 10000 Vaalit | 90 | 0 | 0 | |

- 2020 ei ollut vaaleja.

Tilintarkastus

| | TP 2019 | TA+M 2020 | TP 2020 | TOT % |
|----------------------|---------|-----------|---------|-------|
| 11000 Tilintarkastus | -8 235 | -9 950 | -7 635 | 76,7 |

| TILINTARKASTUS | | | |
|--------------------|-------------------|-------------------|-------------------|
| | 2018 | 2019 | 2020 |
| BDO Auditor Oy | | | |
| - tarkastus | 4 215,00 | 4 627,25 | 5 055,75 |
| - sihteeripalvelut | 1 071,00 | 610,50 | 594,80 |
| | 5 286,00 € | 5 237,75 € | 5 650,55 € |

tilintarkastuksen kokonaiskustannukset muodostuvat varsinaisesta tilintarkastustoimesta yllä olevan erittelyn mukaisesti, tilintarkastuslautakunnan kokouspalkkioista sekä matka- ja koulutuskuluista. Talousarviossa tilintarkastustoiminnassa varaudutaan aina myös erillistarkastuksiin. Vuonna 2020 niitä ei ollut. Tarkastuslautakunnan kokouksia pidettiin viisi.

Kunnanvaltuusto

| | TP 2019 | TA+M 2020 | TP 2020 | TOT % |
|-----------------------|---------|-----------|---------|-------|
| 12101 Kunnanvaltuusto | -21 773 | -32 720 | -28 729 | 87,8 |

valtuuston kulut sisältävät valtuutettujen kokouspalkkiot sivukuluineen sekä matka- ja koulutus kustannukset. Valtuuston kokouksia pidettiin 7 kpl. Koronan vuoksi esim. valtuustoseminaaria ei pidetty suunnitellun mukaisesti ja muutoinkin säästöä tuli majoitus- ja ravitsemiskuluissa.

Kunnanhallitus

| | TP 2019 | TA+M 2020 | TP 2020 | TOT % |
|----------------------|----------|-----------|----------|-------|
| 12102 Kunnanhallitus | -121 760 | -140 957 | -145 804 | 103,4 |

kunnanhallituksen kustannuspaikalla on kaikki kunnanhallituksen toiminnasta aiheutuvat kulut sekä kunnanjohtajan palkka-, matka- ym. kulut. Hallituksen kokouksia oli 19 kpl. Kokouspalkkioihin varattu määräraha ylittyi noin 6 000 euroa, säästöä kertyi matkustus- ja majoituskuluista sekä koulutukseen varatusta rahasta.

Hallinto ja toimisto

| | TP 2019 | TA+M 2020 | TP 2020 | TOT % |
|----------------------------|----------|-----------|----------|-------|
| 12103 Hallinto ja toimisto | -261 115 | -291 639 | -283 236 | 97,1 |

nettokustannukset 283 236 euroa, josta henkilöstökulujen osuus 220 162 euroa. Hallinnon ja toimiston kustannuspaikalla on hallintojohtajan, hallintosihteerin, laskentasihteerin yhden toimistovirkailijan sekä atk-tukihenkilön (16%) palkka-, matka-, koulutus-, puhelin ym. kulut. Lisäksi siellä on koko kunnan kokouskahvituskulut, vastuuvakuutukset, meklaripalkkiot, kopio- ym. koneiden leasing-vuokrat, postimaksut, lehtimaksut, lääkkeet ym. yleiset pikkuhankinnat. Puolet toimistosihteerin palkkakustannuksista laskutetaan Soinin Vuokrataloilta isännöintipalkkioina. Vuonna 2020 oli pakollisena hankintana tietokoneiden uusinta

hallintojohtajalle ja toimistotiimille. Kustannuspaikan talousarvio kokonaisuutena alittui noin 8 000 euroa. Säästöä tuli matka- ja kahvituskuluista, posti- ja ilmoituskuluista sekä tilitoimisto-palveluista.

Muu toiminta

| | TP 2019 | TA+M 2020 | TP 2020 | TOT % |
|--------------------|----------|-----------|----------|-------|
| 12104 Muu toiminta | -274 733 | -281 700 | -240 678 | 85,4 |

muun toiminnan kustannuspaikalla on kuluina kaikki kunnan maksamat yleisavustukset, asunnon ostajan- / rakentajan tuet, vauvarahat, opiskelijatuet ja muuttajalahjat. Näiden toteutunut kustannus yhteensä 129 249 euroa. Osuus verotuskustannuksiin oli 44 613 euroa ja mm. kaikki kunnan edustusmenot näkyvät tällä kustannuspaikalla. Muut yhteistoimintaosuudet olivat yhteensä 38 518 euroa ja siihen sisältyy seuraavien yhteisöjen jäsenmaksuosuudet: Etelä-Pohjanmaan liitto, Suomen Kuntaliitto ry, KT Kuntatyöntantajat, Kuudesta ry, Suomen Tuulivoima-yhdistys Ry, ProAgria Etelä-Pohjanmaa ry, Metsänhoitoyhdistys SOINI ry, Pohjanmaan Pelastusalan liitto ry, Pohjanmaan Vesi ja Ympäristö ry, Etelä-Pohjanmaan Kauppa-kamari ry, Etelä-Pohjanmaan Korkeakouluyhdistys r.y, sekä SPR Länsi-Suomen piiri. Avustuksia maksettiin seuraavasti:

| Avustukset 2020 | | |
|---------------------------------------|----------------|----------------|
| | Ta+ M 2020 | Tp-2020 |
| Soinin 4H | 16 000 | 16000 |
| Ystävänapu | 4 000 | 4000 |
| Vuokratalot | 50 000 | 50000 |
| Yhteistalo | 9 000 | 9000 |
| Matkahuolto | 250 | 250 |
| SPR | 4 000 | 0 |
| Järviseudun omaishoitajat ja läheiset | 500 | 500 |
| E-P Epilepsia-yhdistys | 100 | 100 |
| MLL Soinin yhdistys | 1650 | 1650 |
| Muut | 1000 | 0 |
| Avustukset yhteisöille yht.: | 86 500 | 81 500 |
| Rakentamisen tuet | 42500 | 34480 |
| Muuttajapaketit | 500 | 294 |
| Opiskelijatuet | 4500 | 4500 |
| Vauvaraha | 7500 | 8176 |
| Imagotuet yht.: | 55 000 | 47 450 |
| Yhteensä: | 141 500 | 128 950 |

Nuorten kesätyöllistäminen

| | TP 2019 | TA+M 2020 | TP 2020 | TOT % |
|------------------------------|---------|-----------|---------|-------|
| 12105 Nuorten työllistäminen | -9 297 | -8 100 | -5 174 | 63,9 |

kesätyöllistämistuki on tarkoitettu yrityksille, yhdistyksille ja yksityishenkilöille, jotka palkkaavat nuoren vähintään kuukauden ajaksi. Tuen määrä 300 euroa/työllistettävä sekä itsensä 4H-yrityksen kautta työllistävälle nuorelle 200 euroa. Koronavuosi vähensi kesätyöpaikkojen tarvetta ja tukea käytettiin 15 nuoren työllistämiseen. Lisäksi 3 nuorta työllisti itsensä 4H-yrityksen kautta.

Työllistäminen palkkatuella

| | TP 2019 | TA+M 2020 | TP 2020 | TOT % |
|-----------------------|---------|-----------|---------|-------|
| 12107 Työllistettävät | -7 116 | -5 482 | -4 678 | 85,3 |

tälle kustannuspaikalle oli varattu raha palkkatuella työllistämiseen ns. veloitetyöllistettävien osalta sekä nuorten kesätyöleiriin, jossa kohteena erityisesti nuoret, jotka eivät muuten onnistu saamaan kesätyöpaikkaa. Kesäleiritoiminta ei toteutunut 2020 ollenkaan. Työllistettävien palkat sivukuluineen olivat noin 9 000 ja työllistämistuki 4 500 euroa.

Löytöeläinten säilytys

| | TP 2019 | TA+M 2020 | TP 2020 | TOT % |
|------------------------------|---------|-----------|---------|-------|
| 12108 Löytöeläinten säilytys | -3 518 | -3 600 | -3 215 | 89,3 |

löytöeläimistä huolehtiminen on kunnan järjestämä lakisääteinen palvelu, joka Soinissa hoidetaan Eläinhoitopalvelu Trimman toimesta. Perusmaksu on 250 euroa kuukaudessa. Tämän lisäksi korvataan löytöeläinten säilytyksestä, kuljetuksesta ym. toimenpiteistä aiheutuneet kustannukset.

Vuorenmaa

| | TP 2019 | TA+M 2020 | TP 2020 | TOT % |
|-----------------|---------|-----------|---------|-------|
| 12110 Vuorenmaa | -12 123 | -48 380 | -54 026 | 111,7 |

kustannuspaikka sisältää Vuorenmaan käyttö- ja kunnossapitokustannukset. Vuodelle 2020 oli budjetoitu tuloja 11 720 euroa, joista vain 1 300 toteutui. Kustannuksia on kertynyt rinnekoneen leasing-maksuista, sähköstä, laitteiden ja alueiden kunnossapidosta, vakuutuksista sekä asiantuntijapalkkioista.

Henkilöstöhallinto

| | TP 2019 | TA+M 2020 | TP 2020 | TOT % |
|--------------------------|---------|-----------|---------|-------|
| 12221 Henkilöstöhallinto | -49 112 | -53 383 | -48 399 | 90,7 |

henkilöstöhallinnon kustannuspaikalla on henkilöstöjohtajan palkkaukseen sekä matka- ja koulutuskuluihin liittyvät kustannukset, 40 % sivistys- ja henkilöstöjohtajan palkasta, sekä koko henkilöstön työhyvinvointiin suunnatut rahat; tyky-toiminta ePassi, merkkipäivämuistamiset sekä työnantajan maksama osuus työpaikkaruokailusta.

Elinkeinotoimi

| | TP 2019 | TA+M 2020 | TP 2020 | TOT % |
|----------------------|---------|-----------|---------|-------|
| 19001 Elinkeinotoimi | -61 330 | -61 120 | -45 213 | 74,0 |

elinkeinotoimi on ulkoistettu Järvipohjanmaan Yrityspalvelu Oy:lle ja kaikki kustannukset tulevat sieltä laskutuksina. JPYP:n laskutus 2020 oli 39 316 euroa. Talousarvioon oli varattu erämessuihin 20 000 euroa tulopuolelle ja 10 000 euroa menopuolelle. Messut jäivät koronan vuoksi pitämättä. Elinkeinovaltuuskunnan kokouspalkkioihin, markkinointiin sekä ict- ja tilitoimistokuluihin oli varattu yhteensä 11 800 euroa ja toteutuma oli noin 5 600 euroa.

Palo- ja pelastustoimi

| | TP 2019 | TA+M 2020 | TP 2020 | TOT % |
|------------------------------|----------|-----------|----------|-------|
| 19003 Palo- ja pelastustoimi | -169 508 | -206 609 | -166 172 | 80,4 |

palo- ja pelastustoimi toteutetaan ostopalveluna, jonka hoitaa Etelä-Pohjanmaan Pelastuslaitos Liikelaitos/ Seinäjoen kaupunki. Toteutuma poikkeaa talousarvioluovusta, koska ta-vaiheessa ei ole huomioitu tilapalvelun ja puhdistuspalvelun vyörytyksiä. Tämän hetkisiin talousraportteihin vaaditaan vyörytetyt nettomenot ja toteutuma on nyt tehty siten. Nettosumma sisältää pelastuslaitoksen toiminnasta aiheutuvat ostopalvelu-kustannukset

191 905 euroa sekä paloasemarakennuksen tilapalvelun kustannukset 15 759 euroa, puhdistuspalvelun kustannukset 3 257 euroa, tilitoimistokulut 1 809 euroa sekä paloaseman vuokra-tulon 46 558 euroa.

Projektien kuntaosuudet

| | TP 2019 | TA+M 2020 | TP 2020 | TOT % |
|-------------------------------|---------|-----------|---------|-------|
| 19007 Projektien kuntaosuudet | -59 839 | -58 692 | -57 709 | 98,3 |

- seuraavan sivun taulukossa näkyy hankekohtainen toteutuma. Talousarviossa on yksi JPYP:n hallinnoima hanke, joka kuuluisi elinkeinotoimen kustannuspaikalle ja toteutuma sisältyy JPYP:n maksuosuuteen. Kuudestaan ry:n maksuosuus oli noin 7000 euroa pienempi, mitä olivat ennakkoon ilmoittaneet. Kirjanpidossa oli jäänyt 2018 vuonna saamisiin yksi Extreme Park-hankkeen maksatuserä 9899,10 euroa, joka on nyt korjattu ja kirjattu kuluksi tälle kustannuspaikalle. Siitä johtuu tuo n.10 000 euron ero hanketaulukon ja kustannuspaikan toteutuman välillä.

| HANKKEET 2020 | | | |
|---|---------------------|---------------|---------------|
| Hankkeen nimi | Hallinnoija | TA 2020 | TP 2020 |
| Omistajanvaihdospalveluhanke | E-P:n Yrittäjät | 729 | 729 |
| Työ etsii tekijäänsä | JPYP | 1 165 | 0 |
| Teollisella puurakentamisella elinvoimaa Etelä-Pohjanmaalle | Metsäkeskus | 270 | 0 |
| Epanet-kordinaatiohanke | EPKY | 2 912 | 2 912 |
| Arpainen-hanke | Ähtärin Matkailu Oy | 2 929 | 2 952 |
| MuoviSampo-sovellus | SeAMK | 592 | 592 |
| VETO-hanke | PLU | 409 | 409 |
| Eväitä erämaasta | Soinin kunta | 0 | 0 |
| Kraaterijärvi Geopark-hanke | Lappajärven kunta | 0 | 0 |
| Maakuntakorkeakoulu | SeAMK | | 2 603 * |
| Food Hub | Into Seinäjoki | | 250 * |
| Käynnissä olevat hankkeet yhteensä: | | 9 006 | 10 447 |
| Kuntarahaosuus | Kuudestaan Ry | 14 213 | |
| Lisärahaosuus | Kuudestaan Ry | 4 585 | |
| Uusi lisärahaosuus | Kuudestaan Ry | 4 547 | |
| Yhteensä: | | 23 345 | 16 362 |
| Varaus uusiin hankkeisiin | | 3 591 | * |
| Hanketoiminta yhteensä: | | 35 942 | 26 809 |
| Alamäkiluistelurata | Soinin Sisu | 20 000 | 19 980 |
| Kuntarahaosuudet muihin hankkeisiin | | 20 000 | 19 980 |
| | | | |
| Hankekustannukset yhteensä: | | 55 942 | 46 789 |
| | | | |
| + E-P:n matkailu Oy:n vuosimaksu | | 2 250 | 2 250 |
| | Kaikki yht.: | 58 192 | 49 039 |

Asiointiliikenne

| | TP 2019 | TA+M 2020 | TP 2020 | TOT % |
|------------------------|---------|-----------|---------|-------|
| 19008 Asiointiliikenne | -62 762 | -65 600 | -47 901 | 73,0 |

Kustannuspaikka asiointiliikenne sisältää varsinaisen asiointiliikenteen Kukko-Hautakylä- sekä Keisala-Jokivarsi-suunnasta, kustannus 4 412 euroa, alitusta talousarvioon 3 588. Toisena osa-alueena on päivittäinen bussivuoro Lehtimäki-Soini-linjalla, kustannus 43 218 euroa, jossa alitusta talousarvioon 13 782 euroa, koska kevään etäkoulujakson aikana linjaa ei ajettu.

Soinin kunnan yleishallinnon hallinnoimat hankkeet

| | TP 2019 | TA+M 2020 | TOT 31.12 | TOT % |
|----------|---------|-----------|-----------|-------|
| Hankkeet | 3 935 | -13 200 | -15 065 | 114,1 |

kunnassa oli vuoden 2020 ajan käynnissä Rajapinta digitaalisuuteen hanke, johon saatiin Valtiovarainministeriöltä rahoitusta 70 % kustannuksista. Hanke työllisti kokoaikaisesti yhden henkilön ja sen aikana saatiin vietyä kunnan sähköisiä palveluja huomasti eteenpäin; sähköiset lomakkeet ja suomi.fi-viestit palvelun käyttöönotto, Tweb-asiakirjanhallinto, sopimusten hallinta ja suomi.fi-integraatio, uuden sähköposti-järjestelmän käyttöönotto, joka mahdollistaa sähköisen asiakirjojen käsittelyn ja tiedon-siirron. Myös uusien nettisivujen perustamisessa oli hanke osittain mukana. Lisäksi hankevetäjä huolehti kaikkien uusien palvelujen käyttöönotosta ja henkilöstön perehdytyksestä. Hankkeen kokonaiskustannukset olivat 45 561 euroa ja avustus-tuksen jälkeen menoksi jää 14 761 euroa. Tästä summasta 11 700 euroa on siirretty muilta kustannuspaikoilta hankkeeseen käytettyjen työtuntien mukaisesti, joten budjetoitua 13 200 euron lisäkustannusta hankkeesta ei todellisuudessa aiheutunut. Muita tällä hetkellä käynnissä olevia omia hankkeita ovat Eväitä erämaasta-, Pitäjän elinvoiman ekosysteemi- ja Esteetön luontopolku-hanke, joissa ei erillistä kuntaosuutta ole, vaan hanketuet kattavat kustannukset kokonaan. Hankkeiden ollessa kesken on kirjanpidossa pieniä kulutoteutumia, jotka nollaantuvat loppumaksatuksen yhteydessä.

SIVISTYSTOIMI

| Tilinpäätös 2020 | | | |
|---|------------------|------------------|------------------|
| Sivistystoimi, yhteenveto | | | |
| Vastuuviranhaltija sivistys- ja henkilöstöjohtaja | | | |
| | TP 2019 (€) | TA+M 2020 | TP 2020 (€) |
| Sivistystoimen hallinto * | 171 978 | 177 177 | 163 211 |
| Varhaiskasvatus | 915 918 | 983 138 | 815 879 |
| Esiopetus | 167 952 | 168 258 | 156 763 |
| Koululaisten ap-/ip-toiminta | 30 968 | 52 179 | 53 728 |
| Perusopetus | 1 829 476 | 1 857 345 | 1 862 810 |
| Musiikkiopisto | 29 425 | 35 797 | 23 552 |
| Kansalaisopisto | 46 685 | 52 082 | 43 824 |
| Kirjastotoimi | 172 593 | 183 185 | 167 881 |
| Kulttuuritoimi | 31 525 | 30 476 | 19 066 |
| Liikuntatoimi | 186 608 | 230 536 | 219 257 |
| Nuorisotoimi | 55 215 | 62 149 | 52 652 |
| YHTEENSÄ | 3 466 364 | 3 655 145 | 3 415 413 |

Sivistystoimen hallinnossa on 60% sivistys- ja henkilöstöjohtajan ja 50% toimistosihteerin palkka-, koulutus- ja matkustusmenoista. Hallinto vyörytetään kustannuspaikoille menomäärärahojen suhteessa.

Kokonaisuudessaan sivistystoimen vuoden 2020 ylijäämä on 239 732 euroa suhteessa vuoden 2020 talousarvioon. Vuoden 2019 tilinpäätökseen verrattuna vuoden 2020 kustannukset ovat vähentyneet 50 951 euroa.

Seuraavissa taulukoissa on tarkemmin eritelty sivistystoimen suurtuotteet.

| Tilinpäätös 2020 | | | |
|---------------------------------------|--------------------|------------------|--------------------|
| Varhaiskasvatus | | | |
| Vastuuviranhaltija päiväkodin johtaja | | | |
| | TP 2019 (€) | TA+M 2020 | TP 2020 (€) |
| Perhepäivähoito | 75 154 | 89 732 | 45 941 |
| Päiväkotihoido | 697 904 | 734 630 | 657 066 |
| Kotihoidontuki | 134 319 | 136 927 | 104 403 |
| Erityisvarhaiskasvatus | 8 542 | 34 409 | 8 468 |
| Hankkeet | 0 | -12 560 | 0 |
| YHTEENSÄ | 915 918 | 983 138 | 815 879 |

Varhaiskasvatuksen ylijäämä vuodelle 2020 on 167 259 euroa verrattuna talousarvioon 2020.

Varhaiskasvatuksen talousarviossa oli varauduttu subjektiivisen varhaiskasvatusoikeuden laajenemisen aiheuttamaan lasten lukumäärän kasvuun, mutta lakimuutos ei juurikaan muuttanut vallitsevaa tilannetta. Perhepäivähoidon kysynnän vähentyessä perhepäivähoitajia on ollut työsuhteessa ainoastaan 1-2 kerrallaan (talousarviossa varattu määräraha neljän perhepäivähoitajan palkkaamiseen).

Päiväkodissa supistettiin syyslukukaudeksi henkilöstön määrää lasten lukumäärän vähentyessä, eikä kevään aikana tarvittu sijaisia henkilöstön lomien ajaksi suurimman osan lapsista ollessa kotihoidossa tai irtisanottuna koronatauon aikana.

Erityisvarhaiskasvatukseen oli varattu määräraha erityistä tukea tarvitsevan lapsen avustajan palkkaamiseen, mutta määräraha jäi käyttämättä ko. perheen paikkakunnalta muuton vuoksi.

Päiväkodin osalta päivähoitomaksukertymä toteutui lähes arvion mukaisesti lasten poissaolojen lisääntymisestä huolimatta.

Kotihoidontuen piirissä olevien lasten määrä oli arvioitua vähäisempi, joten ko. talousarvio alittui noin neljänneksellä.

| Tilinpäätös 2020 | | | |
|---|------------------|------------------|------------------|
| Perusopetus | | | |
| Vastuuviranhaltija Yhtenäiskoulun rehtori | | | |
| | TP 2019 (€) | TA+M 2020 | TP 2020 (€) |
| Esiopetus | 167 952 | 168 258 | 156 763 |
| Ap-/Ip-toiminta | 30 968 | 52 179 | 53 728 |
| Yhtenäiskoulu | 2 113 266 | 2 072 474 | 2 083 424 |
| Kotikuntakorvaukset | -308 126 | -244 437 | -242 319 |
| Jopo-opetus | 1 510 | 15 227 | 733 |
| Kuraattoritoiminta | 22 826 | 30 892 | 20 972 |
| Hankkeet | 0 | -16 811 | 0 |
| Perusopetus | 1 829 476 | 1 857 345 | 1 862 810 |
| KAIKKI YHTEENSÄ | 2 028 396 | 2 077 782 | 2 073 302 |

Perusopetus oli ylijäämäinen 4 480 euroa verrattuna vuoden 2020 talousarvioon.

Yhtenäiskoulun toimintakuluissa henkilöstökulut kasvoivat yhden uuden luokanopettajaviran takia sekä palkankorotusten sekä lomarahakorvausten osalta. Isojen ryhmien aiheuttama henkilöstön lisätarve ja tilavuokrat lisäsivät aamu- ja iltapäivätoiminnan kustannuksia. Kevään 2020 etäopetusjakso toi säästöjä koulukuljetuksissa ja siivouksessa. Opetushenkilöstö panosti sekä kevään että syksyn (yläkoulu) etäopetusjaksoihin ja ketään ei tarvinnut lomauttaa. Oppilaille saatiin järjestettyä tuki myös etäyhteyksien avulla. Jopo-opetusta ei ollut. Soinin kunnassa oli oma koulukuraattori vuoden 2020 ajan 2 päivää viikossa. Kokonaisuudessaan perusopetus pysyi talousarvion raameissa.

AP/IP-toiminta ylitti talousarvion 1 549 eurolla, mikä on kunnanvaltuuston nähden sitova taso. Tämä ylitys viedään erillisenä kunnanvaltuuston hyväksyttäväksi muiden mahdollisten ylitysten kanssa.

| Tilinpäätös 2020 | | | |
|---|---------------|---------------|---------------|
| Vapaa sivistystyö | | | |
| Vastuuviranhaltija sivistys- ja henkilöstöjohtaja | | | |
| | TP 2019 (€) | TA+M 2020 | TP 2020 (€) |
| Musiikkiopisto | 29 425 | 35 797 | 23 552 |
| Taiteen perusopetus | 6 786 | 8 941 | -188 |
| Kansalaisopisto | 39 899 | 43 141 | 44 012 |
| Kansalaisopisto yhteensä: | 46 685 | 52 082 | 43 824 |
| Vapaa sivistystyö yhteensä: | 76 110 | 87 879 | 67 376 |

Vapaa sivistystyö on ylijäämäinen vuoden 2020 talousarvioon verrattuna 20 503 euroa.

Covid-19 -pandemia vaikutti suuresti vapaaseen sivistystyöhön. Oppitunteja jouduttiin perumaan, jolloin toimintaa ei välttämättä järjestetty ollenkaan. Taiteen perusopetuksen poikkeuksellinen tulos johtuu siitä, että vuodelle 2020 kirjautui sekä vuoden 2019, että vuoden 2020 tasoituslaskut.

| Tilinpäätös 2020 | | | |
|--|----------------|----------------|----------------|
| Kirjasto- ja kulttuuritoimi | | | |
| Vastuuviranhaltija kirjastonjohtaja | | | |
| | TP 2019 (€) | TA+M 2020 | TP 2020 (€) |
| Kirjasto | 172 593 | 183 185 | 167 881 |
| Kirjastotoimi yhteensä | 172 593 | 183 185 | 167 881 |
| | | | |
| Kulttuuritoiminta | 31 525 | 30 476 | 19 066 |
| YHTEENSÄ | 204 117 | 213 661 | 186 947 |

Kirjasto- ja kulttuuritoimi oli ylijäämäinen vuoden 2020 talousarvioon verrattuna 26 714 euroa.

KIRJASTO: ICT-kuluissa RFID-tarrojen eli hälytarrojen kulut ovat olleet pienemmät, sillä vanhempi aineisto saatiin tarroitettua edellisvuonna, ja nyt tarroja on käytetty lähes ainoastaan uuteen aineistoon. ICT-kuluista on maksettu myös asiakkaille lähtevät muistutusviestit ja noutoilmoitukset, joita ei kirjastojen kiinnioloaikana lähetetty. Matkustuskulut, kirjastojen välillä kulkevien kirjalaatikoiden kuljetuskustannukset ja tapahtumien tarjoilukustannukset ovat olleet pienemmät koronasta johtuen. Kirjastojen kiinniolo lisäsi e-aineistojen kysyntää, minkä vuoksi Eepoksen kesken päätettiin lisäpanostuksesta e-aineistoihin.

KULTTUURI: Avustuksiin varattiin suunnilleen sama rahamäärä kuin edellisinä vuosina, mutta kulttuuritapahtumien järjestäminen on ollut haastavaa koronan vuoksi. Tästä johtuen tapahtumien järjestämiskustannukset ovat olleet oletettua pienemmät niin yhdistysten kuin kunnankin tapahtumien osalta. Kulttuuripalkinto jaettiin poikkeuksellisesta vuodesta huolimatta, ja koululla saatiin järjestettyä sirkustyöpajapäivä.

| Tilinpäätös 2020 | | | |
|--------------------------------------|----------------|----------------|----------------|
| Liikuntatoimi | | | |
| Vastuuviranhaltija liikuntasihiteeri | | | |
| | TP 2019 (€) | TA+M 2020 | TP 2020 (€) |
| Liikuntapalvelut | 32 562 | 56 896 | 49 795 |
| Liikuntatilat ja -paikat | 140 694 | 159 840 | 157 572 |
| Liikuntoimen avustukset | 13 351 | 13 800 | 11 890 |
| YHTEENSÄ | 186 608 | 230 536 | 219 257 |

Liikuntatoimi oli ylijäämäinen vuoden 2020 talousarvioon verrattuna 11 279 euroa.

Tilavuokrissa jäätin tavoitteesta jonkin verran, koska liikuntatiloja on jouduttu pitämään suljettuna koronamääräyksiä vuoksi. Osa suunnitelluista tapahtumista jouduttiin perumaan koronan takia, joten siltä osin tuli varattuun talousarvioon säästöä.

Liikuntatoimen henkilöstöön kuuluu vastuuviranhaltijana liikuntasihiteeri 90 %:lla työajalla, liikuntapaikkojen hoitaja sekä teknisen toimen ammattimies 25 %:lla työajalla.

Sivistyslautakunnan toimesta on jaettu seuroille ja yhdistyksille liikuntatoimen yleis- ja kohdeavustuksia lähes 12 000 euroa. Avustuksilla tuettiin kolmannen sektorin toimintaa liikunnan edistämisen näkökulmasta.

Liikuntatoimen muistamiset urheilijoille sekä aktiivisille toimijoille jaettiin poikkeuksellisesti tammikuussa 2021 sivistyslautakunnan kokouksessa. Stipendejä jaettiin noin 1 500 euron edestä.

| Tilinpäätös 2020 | | | |
|--------------------------------------|---------------|---------------|---------------|
| Nuorisopalvelut | | | |
| Vastuuviranhaltija liikuntasihiteeri | | | |
| | TP 2019 (€) | TA+M 2020 | TP 2020 (€) |
| Nuorisopalvelut | 52 195 | 59 149 | 50 852 |
| Nuorisotoimen avustukset | 3 020 | 3 000 | 1 800 |
| YHTEENSÄ | 55 215 | 62 149 | 52 652 |

Nuorisotoimen oli ylijäämäinen vuoden 2020 talousarvioon verrattuna 9 497 euroa.

Nuorisopalvelut toteutettiin vuonna 2020 kunnan omana toimintana, koska Soinin 4H-yhdistyksen kanssa pitkäaikainen ostopalvelusopimus päättyi vuoden 2019 lopussa. Vuoden 2020 osalta nuorisotoimessa on työskennellyt nuorisotyöntekijä 50 %:lla työajalla sekä vastuuviranhaltijana liikuntasihiteeri 10 %:lla työajalla. Osa suunnitelluista tapahtumista ja retkistä jouduttiin perumaan koronan takia, joten siltä osin tuli varattuun talousarvioon säästöä.

Seuroille ja yhdistyksille myönnettyjä avustuksia jäi jonkin verran käyttämättä kohdeavustuksien osalta. Syynä tähän oli myös aluehallintoviraston säätämät koronarajoitukset, jotka ovat estäneet seurojen ja yhdistyksien tapahtumien ja reissujen järjestämisen. Nuorisotoimen osalta muistettiin ”vuoden nuori toimijaa” poikkeuksellisesti sivistyslautakunnan kokouksessa tammikuussa 2021.

1. SIVISTYSTOIMI

Soinin sivistystoimi tuottaa tai hankkii Soinin kunnan alueen tarvitsemat sivistys-, kulttuuri-, nuoriso- ja liikuntapalvelut. Tavoitteena on tuottaa laadukkaita palveluita kuntalaisille.

Taloudelliset ja toiminnalliset tavoitteet 2020

Tehdään yhteistyötä sivistystoimen sisällä, poikkihallinnollisesti sekä kolmannen sektorin toimijoiden kanssa. Pienen kunnan ketteryys on voimavara, mitä kannattaa hyödyntää. Kenenkään ei tarvitse osata, eikä pärjätä yksin.

Laadukkaat sivistyspalvelut tarjotaan kaikille kuntalaisille. Varhaiskasvatuspalvelut ja perusopetus luovat tuleville kuntalaisille pohjan heille yksilöinä, mutta myös koko yhteiskunnalle. Oppilashuollon palvelujen tärkeys nousee esiin samaa tahtia kuin lasten ja nuorten huonovointisuus valtakunnallisesti lisääntyy.

Henkilöstö on kunnalle tärkeä. Jokaisella työntekijällä on tärkeä tehtävä, jotta pystytään tuottamaan laadukkaita palveluita. Kukaan ei ole toistaan tärkeämpi. Henkilöstöön rekrytoidaan päteviä tekijöitä. Uusi työntekijä perehdytetään tehtäväänsä ja työntekijöistä pidetään huolta työhyvinvoinnin keinoin. Uutena muotona tarjotaan työnohjausta. Työntekijöiden ammattitaidosta pidetään huolta henkilöstön koulutussuunnitelmaan kirjatulla tavoilla ja kehityskeskusteluilla taataan jokaisen ääni kuuluviin.

Yhteistyökuvioista Alajärven kaupungin virkamiesten kanssa käydään keskusteluja. Kansalais- ja musiikkiopiston kanssa pyritään löytämään sellaiset palvelumuodot, mitkä palvelevat parhaiten soinilaisia.

Kuraattoripalvelut tulivat ostopalveluna Alajärveltä heinäkuun 2019 loppuun. 1.9.2019 – 31.5.2020 kuraattoritoiminta järjestyy kunnan omana toimintana siten, että kunta palkkaa kahdeksi päiväksi viikossa kuraattorin. Loppuvuoden 2020 kuviot ovat vielä tässä vaiheessa suunnittelun alla.

Toiminnan järjestämisen pohjana on myös taloudellinen ajattelu. Resurssien suuntaaminen ennaltaehkäisevään toimintaan varhaiskasvatuksessa ja perusopetuksessa, ehkäisevät mahdollisia myöhempiä erikoissairaanhoidon tai lastensuojelun kautta tulevia palvelutarpeita.

Huomioidaan liikunnan, kulttuurin, kirjastopalveluiden ja vapaan sivistystyön merkitys kaikkien kuntalaisten hyvinvoinnissa. Etsimme vaihtoehtoja matalan kynnyksen toimintaan.

Nuorisopalvelut on ostettu vuoden 2019 loppuun saakka Soinin 4H-yhdistykseltä. Vuoden 2020 alusta toiminta järjestetään kunnan toimesta. Suunnitelmia uudesta ostopalvelusopimuksesta ei tässä vaiheessa ole.

Tarvittavien palvelujen turvaamiseksi tehdään kunta- ja maakuntarajoja ylittävää yhteistyötä.

1.2. Tulokset 2020

Korona-pandemia vaikutti suuresti elämäämme vuoden 2020 aikana. Kun koko maa suljettiin 6 viikoksi keväällä, toi se mukaan nopean siirtymisen kaikenlaisten sähköisten työkalujen käytön koko sivistystoimessa.

Yhteistyö Alajärven kanssa jatkui kansalais- ja musiikkiopiston kanssa ja uusia yhteistyökuvioita rakennettiin loppuvuodesta 2020 Ähtärin suuntaan yhteisen koulukuraattorin merkeissä. Vuoden 2020 koulukuraattori oli oppilaiden käytössä kaksi arkipäivää viikossa, mutta loppuvuonna pääsääntöisesti etäpalveluna.

Nuorisotoimeen palkattiin oma nuorisotyöntekijä.

2. VARHAISKASVATUS

Taloudelliset ja toiminnalliset tavoitteet 2020

varhaiskasvatuspalveluiden saatavuuden turvaaminen perheiden tarpeiden mukaisesti
perhepäivähoidon parempi huomioiminen osaksi varhaiskasvatusta
varhaiskasvatuksen henkilöstön pedagogisen osaamisen lisääminen ja varhaiskasvatuksen sisältöjen kehittäminen koulutuksen avulla

lasten ja vanhempien osallisuuden lisääminen

liikuntakasvatuksen lisääminen koko varhaiskasvatuksessa

erityislastentarhanopettajan palvelujen saatavuus koko varhaiskasvatuksen kentälle

työhyvinvointiin panostaminen, työnohjaus

2.2 Perustelut 2020

Varhaiskasvatussuunnitelmauudistuksen mukaisia toimintamalleja viedään käytäntöön. Henkilöstön osaamista kehitetään vastaamaan vahvempiin pedagogisiin painotuksiin ja toimintakulttuurisiin muutoksiin. Varhaiskasvatyüksiköiden toimintatapoja ja käytäntöjä kehitetään vuosittain toteutettavien asiakaskyselyjen pohjalta.

Uudistetun varhaiskasvatussuunnitelman käyttöönotto on tuonut muutoksia varhaiskasvatuksen opettajien työhön siten, että lapsiryhmän ulkopuolinen työ on lisääntynyt huomattavasti. Tästä johtuen on erityisen tärkeää huomioida, että lain vaatima henkilöstömitoitus toteutuu päiväkodin lapsiryhmissä. Myös lapsiryhmässä opettajana toimivan päiväkodin johtajan poissaolo ryhmästä vaatii lisäresursseja tarpeen mukaan.

Vuoden 2020 aikana subjektiivinen varhaiskasvatusoikeus laajenee nykyisestä 20h/vko koskemaan kokopäiväistä varhaiskasvatusta. Tämän muutoksen vaikutusta on vielä tässä vaiheessa vaikea arvioida. Kesällä 2019 otimme käyttöön kokeilumielessä maksuttoman varhaiskasvatuksen koulun loma-aikoina. Tällä toivottiin helpotusta myös vuosilomasijaisuuksien määrään. Varhaiskasvatuksen tuloihin liittyy kiinteästi perheiden hoidon tarve, sekä perheiden tulot, joiden perusteella varhaiskasvatuksen maksu määräytyy. Osa lapsista on varhaiskasvatuksen piirissä kuntoutuksellisista syistä tai sosiaalisin perustein.

Syksyn 2019 tilanteen mukaan varhaiskasvatuksen piirissä on 73 (vuonna 2019: 86) lasta, joista 4 (vuonna 2019: 12) perhepäivähoidossa. Alle 3-vuotiaiden osuus varhaiskasvatuspalveluja käyttävistä lapsista on 23 %. Subjektiivista oikeutta varhaiskasvatukseen käyttää 26 % (vuonna 2019: n. 14 %) varhaiskasvatuksen piirissä olevista lapsista, joista osa on palvelun käyttäjinä kuntoutuksellisista syistä, tai sosiaalisin perustein.

Ilta- ja viikonloppuhoito sekä erityistä tukea tarvitsevien lasten kuntoutus on keskitetty Laulumaan päiväkotiin. Henkilöstön tukena erityisvarhaiskasvatuksen toteuttamisessa toimivat varhaiskasvatuksen erityisopettaja (2h/vk) sekä moniammatillinen VEKARA-työryhmä, joka kokoontuu neljä kertaa vuodessa. Lukuvuonna 2019-2020 päiväkotiryhmässä on pidennetyn oppivelvollisuuden oppilas.

2.3. Tulokset 2020

Varhaiskasvatuksessa koronaepidemia toi vuoden 2020 aikana mukanaan monenlaisia haasteita ja muutoksia, mutta varhaiskasvatyüksiköiden toiminta jatkui läpi vuoden varhaiskasvatuksen pedagogisista ym. tavoitteista tinkimättä. Lasten läsnäolopäivien määrä väheni huomattavasti kevään aikana vanhempien jäätyä etätöihin tai järjestettyä lastensa hoidon muutoin kuin kunnallisia varhaiskasvatuspalveluja käyttämällä. Henkilöstön lomautuksilta kuitenkin vältyttiin pitämällä vuosilomia ja palkattomia vapaita. Kaikille tarvitseville pystyttiin tarjoamaan varhaiskasvatuspaikka perheiden omien toiveiden mukaisesti.

Koronavuosi toi haasteita myös yhteistyön toteuttamiseen eri tahojen kanssa. Vanhempainillat järjestettiin toiminnallisina ulkotiloissa koronarajoitteita noudattaen, samoin kuin myös kevätjuhlat ja muut perheiden yhteiset tapahtumat. Päiväkodissa säännöllisesti toteutuvat eri yhteistyötahojen vierailut (musiikkileikkikoulu, seurakunnan kerhot, kuntoutusohjaus, toimintaterapia, erityisopetus) olivat keväällä tauolla, mutta käynnistyivät koronatauon jälkeen normaalisti. Pidennetyn oppivelvollisuuden oppilaalle järjestettiin etäopetusta kevään aikana. Erilaisiin yhteistyöpalavereihin osallistuttiin Teamsin tms. digitaalisten palvelujen kautta ja myös henkilöstön koulutus järjestettiin etäkoulutuksina. Osa täydennyskoulutuksista (esim. liikunta- ja musiikkipedagogiikkakoulutus) järjestettiin koko henkilöstölle.

Päiväkodissa huolehdittiin henkilöstömitoituksen riittävydestä palkkaamalla tarvittava määrä sijaisia ja henkilöstön työhyvinvointiin panostettiin järjestämällä työnohjausta.

Liikuntakasvatusta on lisätty varhaiskasvatuksessa henkilöstön koulutuksen myötä ja koronavuosi on ollut otollinen liikunnan lisäämiseksi toiminnan tapahtuessa paljolti ulkotiloissa metsäretkiä ym. hyödyntäen. Hankerahoituksen avulla päiväkodin pihalle saatiin loppuvuodesta motoriiikkarata ym. liikuntavälineitä.

Subjektiiivinen varhaiskasvatusoikeus laajeni 20 viikkotunnista kokopäiväiseksi 1.8.2020 alkaen, mutta Soinin osalta lakimuutoksella ei ole ollut suuremmin vaikutusta. Kokoaikainen varhaiskasvatuksen tarve kasvoi jonkin verran, mutta lasten kokonaismäärä väheni n. 30 lapsen siirryttyä esiopetukseen elokuussa. Lapsimäärän pienemisen vuoksi henkilöstön määrää supistettiin, ja yksi päiväkodin neljästä lapsiryhmästä toimikin syyslukukauden ajan ainoastaan kahden kasvattajan ohjaamana. Loppuvuotta kohti varhaiskasvatukseen osallistuvien lasten määrä on kuitenkin tasaisesti kasvanut, eikä korona-ajalla juurikaan ole ollut vaikutusta lasten läsnäololukuihin.

Varhaiskasvatuksen osalta vuosi 2020 toi mukanaan säästöjä. Perhepäivähoidon kysyntä väheni entisestään, joten perhepäivähoitajia on ollut palvelusuhteessa vuoden aikana vain 1-2 kerrallaan. Subjektiiivisen varhaiskasvatuksen laajenemiseen varautuen talousarvioon oli varattu määräraha neljälle perhepäivähoitajalle. Päiväkodissa henkilöstön vähentäminen syyslukukaudeksi toi omalta osaltaan säästöjä henkilöstökuluihin, ja kevään aikana pidettyjen henkilöstön lomien ajaksi ei tarvittu juurikaan sijaisia vähäisen lapsimäärän vuoksi. Vuorohoidon tarve varhaiskasvatuksessa elää jatkuvaa aaltoliikettä. Vuoden 2020 aikana tarve oli verrattain vähäistä, mikä myös omalta osaltaan on vaikuttanut säästöjen syntymiseen henkilöstömenoissa. Erityisvarhaiskasvatuksen talousarvioon oli varattu määräraha erityistä tukea tarvitsevan lapsen avustajan palkkaamiseen, mutta perheen muutettua toiselle paikkakunnalle ko. määräraha jäi käyttämättä.

Päiväkodin osalta päivähoitomaksuja kertyi lähes arvion mukaisesti lasten lisääntyneistä poissaoloista huolimatta. Perhepäivähoidossa toteuma jäi kolmannekseen perhepäivähoidon vähäisen kysynnän vuoksi. Kotihoidontuen piirissä olevien lasten määrä oli jonkin verran arvioitua pienempi, tukea maksettiin 30 lapsesta. Esiopetusikäisille lapsille järjestettiin varhaiskasvatusta päiväkodissa sekä koulujen loma-aikoina että vuorohoidon tarpeen vuoksi.

Koronavuosi, etenkin kevätlukukausi näkyy huomattavasti varhaiskasvatukseen osallistuvien lasten läsnäolopäivien lukumäärissä. Vuoden aikana lasten läsnäolopäiviä oli 8 282 ja poissaolopäiviä 8 235. Vuoden 2019 vastaavat luvut olivat 11 941 ja 5 889. Muutosta edellisvuoteen verrattuna on myös lasten ikäjakaumassa 1-3 -vuotiaiden suhteellisen määrän lisääntynyttä. Vuonna 2020 1-3 -vuotiaiden lasten läsnäolopäiviä oli varhaiskasvatuksessa 5 344 ja 4-6-vuotiaiden 2 938. Vastaavat luvut edellisvuodelta ovat 5 687 ja 6 254. Tilastointipäivämäärän, 31.12.2020, tilanteen mukaan varhaiskasvatuksessa oli lapsia 61, joista päiväkodissa 59 ja perhepäivähoidossa 2. Lisäksi yhdelle lapselle järjestettiin varhaiskasvatusta ostopalveluna Alajärvellä. Edellisvuonna 31.12.2019 lapsia oli 75, joista päiväkodissa 69 ja perhepäivähoidossa 6. Subjektiiivista varhaiskasvatusoikeutta käytti 20% varhaiskasvatuksen piirissä olevista perheistä. Vuoden 2019 vertailupäivän mukaan osuus oli 25%. Osa subjektiiivista varhaiskasvatusoikeutta käyttävistä lapsista on varhaiskasvatuksen piirissä kuntoutuksellisista tai sosiaalisista syistä.

3. PERUSOPETUS

3.1 Taloudelliset ja toiminnalliset tavoitteet 2020

esiopetuksessa on tärkeää säilyttää kaksi ryhmää, joista toisessa on varhaiserityisopettaja, joka samalla huolehtii varhaiskasvatuksen erityisopetuksesta

AP/IP-toimintaa järjestetään pääasiassa esi- ja alkuopetuksen oppilaille, huomioiden lasten ikä ja tarve.

perusopetuksen 9. luokalta päättötodistuksen saaneista oppilaista 100% aloittaa II-asteen opinnot syksyllä 2020
Perusopetuksen uusi opetussuunnitelman on otettu käyttöön kaikilla vuosiluokilla vuonna 2019. Lukuvuonna 2019-2020 alkaa toisella vuosiluokalla A1-kieli, joka Soinissa on englanti. Muutokset vuosiviikkotunteihin on tehty Etelä-Pohjanmaan yhteisen opetussuunnitelman pohjalta alueellisesti.

resurssiopettajan paikan vakiinnuttaminen

sujuva yhteistyö ja tarvittavat tukitoimet Vuorenmaan lastensuojeluyksikön kanssa, sekä heidän asiakkaiden kautta sijoittaviin kuntiin

tuetaan henkilöstön lisä- ja täydennyskoulutusta mm. Osaaja-verkoston avulla

kuraattoripalveluiden tuottaminen kunnan omana toimintana yhteistyössä naapurikuntien ja/tai muiden toimijoiden kanssa

3.2 Perustelut 2020

Esiopetuksessa oleville lapsille mahdollistetaan hyvä pohja ajatellen alkuopetusta. Varhaiserityisopettajan palveluita tarjotaan sitä tarvitseville. Huomioidaan esiopetuksen järjestäminen yhtenäiskoulun yhteydessä, jolloin oppilaille ei tule ylimääräisiä muutoksia koulupolun aikana. Vuosina 2011-2014 syntyneet ikäluokat ovat suuria (27-30lasta/ikäryhmä), joten esi- ja alkuopetusvaiheessa tarvitaan henkilöstöresurssia edelleen. Mahdollisimman vahvan perustan aikaansaaminen jokaiselle oppilaalle vaatii ryhmien jakamisen myös toisella vuosiluokalla alkaen lukuvuodesta 2019-2020 lukuvuoteen 2021-2022 saakka. Tällöin voidaan puuttua jo varhaisessa vaiheessa ennen kaikkea pedagogisiin mutta myös käyttäytymisen haasteisiin. Isojen ikäluokkien siirtyessä alkuopetuksesta eteenpäin, on syytä tarkastella ryhmäkokoja. Onko 30 oppilaan 3. luokka optimaalinen oppimisen kannalta?

Alakoulun osalta resurssiopettajan toimen jatkaminen mahdollistaisi paremman varhaisen puuttumisen ja siten voidaan vastata paremmin myös Vuorenmaan lastensuojeluyksiköstä tulevien oppilaiden haasteisiin. Yläkoulussa kehitetään joustavaa perusopetusta Soinin hallinnoiman JOPO-aluekoordinaattori –hankkeen tiimoilta. Yhteensä yhtenäiskoululla on hankerahaa käytössä noin 56 000 euroa. Jokainen hanke on erilainen ja saatua rahaa voi käyttää palkkakuluihin, toiminnan kehittämiseen, koulutuksiin ja tiettyihin hankintoihin. Hankerahoituksella on merkittävä hyöty palvelujen tuottamiseen. Hankerahoitusta tullaan hakemaan jatkossakin.

Sivistystoimen kuluvalle valtuustokaudelle asetetun strategisen tavoitteen mukaisesti kaikki perusopetuksen 9. luokan oppilaat saavat päästötodistuksen ja saavat II-asteen koulutuspaikan. Tavoitteena on nuorten koulutuksen keskeyttämisen vähentäminen ja syrjäytymisen ehkäisy nuorisotakuun toteuttamiseksi erilaisia tukitoimia hyödyntäen. Toisen asteen opinnot mahdollisesti keskeyttäneet pyritään saamaan uudelleen opintojen pariin mm. Etsivä nuorisotyön avulla.

Perusopetuksen uusi opetussuunnitelma on otettu käyttöön koko peruskoulussa. Toiminnan peruslähtökohtana on tiivis yhteistyö muiden kunnan hallintokuntien ja organisaatioiden kanssa. Painopisteenä on perusopetuksen yhtenäisyyden vahvistaminen sekä ennaltaehkäisevä ja varhainen tuki niitä tarvitseville.

Opetuksen korkeaa laatua mitataan perusopetuksen kansallisten laatukriteerien avulla. Tavoitteena on taata monipuoliset opetukselliset ja sivistykselliset perusoikeudet kaikille soinnilaisille lapsille ja nuorille.

Laatukriteerit, joiden avulla arvioidaan johtamista, henkilöstöä, taloudellisia resursseja opetussuunnitelman toteutumista, opetusta ja opetusjärjestelyjä, kasvua ja hyvinvointia osallisuutta, vaikuttamista, kodin ja koulun yhteistyötä fyysistä oppimisympäristöä ja sen turvallisuutta

3.3. Tulokset 2020

Perusopetuksen osalta saavutettiin tärkeimmät tavoitteet, eli kaikki peruskoulun päättävät oppilaat saivat päästötodistuksen ja jokainen sai myös jatko-opiskelupaikan. Talousarvio oli riittävä ja esiopetus sekä perusopetus saatiin toteutettua tavoitteiden mukaisesti. Opetustyö sujui hyvässä ilmapiirissä erikoisesta ja haastavastakin vuodesta huolimatta.

Oppilas- ja henkilökuntamäärät:

Esikoululaiset 31, kaksi ohjaajaa, kaksi esikoulunopettajaa (toinen vastuussa myös varhaiskasvatuksen erityisopetuksesta)

Oppilaat 230, yhdeksän luokanopettajaa, kahdeksan aineenopettajaa, kaksi erityisopettajaa, resurssiopettaja, kaksi sivutoimista tuntiopettajaa, opinto-ohjaaja, rehtori, koulunkäynninohjaaja/koulusihteeri, neljä koulunkäynninohjaajaa, kko-oppisopimusopiskelija (syksy)

Koronaepidemia siirsi lähes kaikki esi- ja peruskoululaiset etäopetukseen ja lähiopetuksessa oli vain erityisen tuen oppilaat sekä muutamia alkuopetuksen oppilaita. Esi- ja perusopetuksen osalta lomautuksilta vältyttiin työjärjestelyillä ja koulunkäynninohjaajien omaehtoisilla palkattomilla vapailla. Etäopetus koettiin haastavaksi, mutta siitä selvitettiin hyvin. Syksyllä henkilöstöä kuormittivat lukuisat koronatestien aiheuttamat karanteenit eikä suunniteltuja talkoovapaita saatu pidettyä. Lisäksi yläkoulu oli etäopetuksessa kahden viikon ajan. Opettajat tarjosivat tukiovetusta enemmän syyslukukaudella, jotta keväällä oppimisen kannalta täydennettäviä asioita saatiin paikattua.

Lähes kaikki yhteistyö eri toimijoiden välillä jouduttiin vähentämään liki olemattomaksi rajoitusten ja koronataudin leviämisen välttämisen takia. Esimerkiksi koulun juhlat, luokkaretket ja opintokäynnit sekä Erasmus-toiminta jäivät tauolle.

Etäopetusjaksot toivat säästöä koulukuljetuskustannuksiin ja siivouskuluihin. Oppilaille saatiin järjestettyä mahdollisimman laadukas opetus ja myös oppimisen tuki etäyhteyden välityksellä. Esimerkiksi koulunkäynninohjaajilla oli nimetyt oppilaat, joita he ohjasivat etänä. Etäopetusjakson aikana koulutyötä tehtiin lukujärjestyksen mukaan. Lisäksi kuraattorin palvelut pystyttiin järjestämään etäyhteyden avulla, mikä oli erittäin arvokas onnistuminen. Henkilöstö selvisi erityisestä työvuodesta hyvin, vaikka työarjen muuttuminen olikin välillä raskasta. Tulee muistaa, että koronavuosi on ollut haastava myös lapsille ja nuorille. Kunnan panostus pienempiin opetusryhmiin mahdollisti paremman työrauhan ja yksilöllisemmän opetuksen sekä tarvittavan tuen oppilaille.

4. VAPAA SIVISTYSTYÖ

4.1 Alajärven musiikkiopisto toimii Alajärven kaupungin lisäksi Soinissa ja Kurikassa, sekä Jalasjärven, Lehtimäen ja Jurvan toimipisteissä. Uusi opetussuunnitelma on otettu käyttöön syyslukukauden 2018 alusta. Oppilaita Soinin opetuspisteessä on 39 (vuonna 2019: 42), joista muskarilaisia on 8 (vuonna 2019: 14). Vuosiviikkotunteja annetaan tällä hetkellä 29,33, joka tekee vuositasolla 1026,55. Vuonna 2019 vastaava luku oli 971 ja vuonna 2018 1054,5. Osa soinilaisista käy tunneilla Alajärvellä ja heidän opetus on mukana näissä tunneissa.

Syyslukukauden alussa Alajärven musiikkiopistossa on otettu käyttöön uusi opetussuunnitelma. Uuden opetussuunnitelman edellyttämiä toimintakäytäntöjä kehitetään edelleen ja arviointimenettelyjä uudistetaan. Lukukausimaksut pyritään pitämään kohtuullisella tasolla, jotta mahdollisimman monella olisi varallisuudesta riippumatta mahdollisuudet osallistua musiikkiopiston opintoihin. Lukukausimaksut muutetaan yhteneviksi koko toiminta-alueella. Soinin ja Alajärven lukukausimaksuja nostettiin jo lukuvuonna 2018-2019.

Opetuksessa pääpaino on henkilökohtaisessa instrumenttiopetuksessa. Ryhmäopetuksena annettavaa musiikin perusteiden ja hahmotusopintojen opetustunteja on mm. Soinissa. Oppilasmäärä on laskusuuntainen.

4.1 Järvi-Pohjanmaan kansalaisopisto tarjoaa opistopalveluita Alajärven kaupungin sekä Soinin ja Vimpelin kunnan asukkaille.

Kansalaisopistotoiminta koostuu kolmesta kokonaisuudesta:
vapaan sivistystyön mukainen opetus,
valtakunnallisen opetussuunnitelmaan perustuva taiteen perusopetus sekä
avoin yliopisto-opetus

Opetusta järjestetään vuosittain yli 50 toimipaikassa kaikkien kuntien alueella. Opetustoiminta on pääosin lähipalvelua. Siksi opetusta pyritään järjestämään tasapuolisesti eri kunnissa ja kylissä. Rajallisten resurssien vuoksi opetusta kuitenkin joudutaan keskittämään kuntakeskuksiin ja osin jopa vain yhteen opetuspaikkaan koko toimialueella. Kansalaisopistotoiminnalla pyritään tavoittamaan eri ikäryhmiä ja sillä on suuri merkitys sosiaalisten kontaktien luojana ja ylläpitäjänä etenkin kylissä, joista yhteiset tapaamispaikat ovat poistuneet muiden palvelujen loppumisen myötä.

läkkäät ihmiset (sosiaalisten kontaktien luonti ja ylläpito)
lapset ja nuoret (yksilöopetuksena pianonsoitto, lasten taiteen perusopetus, lasten käsityökoulu)
työikäiset (erilaiset kunto- ja terveystoimintaryhmät, kuorot, näytelmät, kuvataide ja käsityö)

Talousarvioon 2020 Soiniin on varattu opetusta yhteensä 1165 tuntia, joista 165 tuntia on taiteen perusopetusta. Kansalaisopiston kursseissa on minimiosallistujamääränä 7 tai 8, jolloin etukäteen ei voida tietää, toteutuuko suunniteltu kurssi. Vuonna 2019 marraskuussa oli toteutunut Soinissa 4 taiteen perusopetuksen kurssia ja 52 kansalaisopiston kurssia. Näihin on osallistunut yhteensä 514 oppilasta ja käyttötunteja on ollut 1184,17.

4.3. Tulokset 2020

Korona-pandemia toi tullessaan monenlaisia muutoksia. Lähiopetusta ei pystytty järjestämään ja joissain tilanteissa myös opetus etäyhteydellä oli mahdotonta.

Musiikkiopistossa opiskeli soinilaisia syyskuun laskentapäivänä 39 (vuonna 2019: 41 ja 2018: 43), joista aikuisosastolla 6, perustasolla 25 ja musiikkileikkikoulussa 8 oppilasta. Vuoden 2020 aikana Soinissa järjestettiin pianon, viulun, sellon, kanteleen ja harmonikan sekä musiikin hahmotusopintojen opetusta. Lisäksi soinilaisia oppilaita kävi mm. vaskisoitinten ja laulun tunneilla Alajärvellä. Opetusta Soinissa oli 973 tuntia (vuonna 2019: 995h ja 2018: 1 055h). Koronapandemian vuoksi kauden aikana toimittiin yli kolme kuukautta etäopetuksessa viranomaispäätösten mukaan.

Kansalaisopistolla toteutui koronasta huolimatta 58 kurssia. Opetustunteja kertyi 819,56 (vuonna 2019: 1 238,76h) ja oppilaita kurssit keräsivät 442 kpl. Taiteen perusopetuksessa oli 4 kurssia ja oppilaita 28. Nämä luvut sisältyvät kokonaistoteumaan. Soinin kuntaosuus oli 35 244 euroa, joka on 94% talousarvioon merkitystä luvusta (37 337 euroa). Koronan myötä kursseille ilmoittautuminen oli varovaista ja osa kurssimaksuista laskutettiin vuoden 2021 puolella.

5. KIRJASTO- JA KULTTUURITOIMI

5.1 Kirjaston toiminnan tavoitteet 2020

Valtakunnallisen yleisten kirjastojen asiakaskyselyn palautteessa saamamme kiitettävän arvosanan säilyttäminen jatkossakin.

Kuntalaisten hyvinvointia tukevien ja ylläpitävien sivistyspalveluiden järjestäminen monipuolisilla, maksuttomilla ja tilojen vapaaseen käyttöön perustuvalla toiminnalla. Kirjasto on matalan kynnyksen kokoontumispaikka ja siellä luodaan ja ylläpidetään sosiaalisia kontakteja. Lähtökohtamme on kaikenikäisten kuntalaisten tasapuolinen palveleminen.

Monipuolinen, ajantasainen ja kysyntää vastaava aineistokokoelma ja toimivat tilat

Mittaustapa: kirja-aineiston hankinta % kokoelmasta, kirja-aineiston hankinta kpl / 1000 asukasta, muun kuin kirja-aineiston hankinta % kokoelmasta, muun kuin kirja-aineiston hankinta kpl/1000 asukasta, kaukolainat / 1000 asukasta, lainausten määrä / asukas, lainauskierto / vuosi, asiakaskysely.

Yhteistyö Eepos- ja YTY-kirjastojen, päiväkodin, koulun ja kolmannen sektorin kanssa.

Tulevien vuosien haasteena on järjestää ikääntyneille digiopastusta ja neuvontaa sähköisissä asiointipalveluissa.

Kirjastotoimen taloudellisuutta ja tehokkuutta seurataan tiettyjen laskentakaavojen mukaan. Saatuja arvoja verrataan edellisvuoden vastaaviin arvoihin Etelä-Pohjanmaan alueella sekä Opetus- ja kulttuuriministeriön laatusuosituksiin.

Kirjasto sai hankerahoitusta Koko Soini lukee –hankkeeseen, jonka tarkoituksena on tukea soinilaisia lukemisharrastuksessa vauvasta vaariin. Hankkeen tiimoilta on palkattu hanketyöntekijä 70%:n työajalla maaliskuun 2020 loppuun saakka. Hankerahoitusta tullaan hakemaan jatkossakin.

5.2 Perustelut

Kirjasto on kunnan ainoa jatkuvatoiminen kulttuurilaitos ja vaikuttaa omalta osaltaan kunnan positiivisen imagon rakentamisessa. Olemme kunnan käyntikortti täällä vierailleille ja saamamme positiivisen julkisuuskuvan puolesta myös maakunnassa. Kirjasto kuuluu kunnan peruspalveluihin ja kunta saa valtionosuutta kirjaston käyttökustannuksiin. Kirjastolain mukaan yleisten kirjastojen tulee edistää väestön yhtäläisiä mahdollisuuksia sivistykseen ja kansalaisvalmiuksien kehittämiseen sekä elinikäiseen oppimiseen.

Omatoimikirjaston myötä aukioloajat lisääntyvät huomattavasti (auki joka päivä klo 07.00–21.00) ja se tulee näkymään lisääntyvänä työnä niin kirjaston henkilökunnalle kuin siivoojallekin. Ohjelmiston ylläpitokulut näkyvät menoeränä ICT-menoissa.

5.3 Kulttuuritoimen toiminta-ajatus

Soinin kulttuuripalveluiden keskeinen toiminta-ajatus on monipuolisen, kunnan julkisuuskuvaava ja asumisviihtyvyyttä parantavan kulttuuritarjonnan kehittäminen ja tuottaminen, omaehtoisen tapahtumatuotannon edistäminen sekä kulttuuriperinnön vaaliminen. Vuosittaiseen toimintasuunnitelmaan määritellään eri kulttuuritoimijoiden tuottamat tilaisuudet. Kulttuuripalvelujen tuotannollisia avainsanoja ovat omaleimaisuus ja suvaitsevaisuus. Omaehtoista tapahtumatuotantoa tuetaan sivistyslautakunnan jakamalla kohdeavustuksilla ja osallistamalla tapahtumien käytännön järjestelyihin.

5.4 Kulttuuritoimen toiminnan tavoitteet

Kulttuuripalveluiden määrä ja sisältö suhteutetaan käytettävissä oleviin resursseihin. Toiminnan mittareita ovat palveluiden tuottamiseen käytettävän rahamäärän suhde asukaslukuun (e/asukas), kulttuuritarjonnan tuottamiseen käytetyn rahamäärän suhde yleisömäärään (e/kävijä) sekä luovien alojen osuus tapahtumatuotannon määrässä. Sivistyslautakunnan myöntämät kohdeavustukset saadaksean yhdistysten tulee toimittaa sivistyslautakunnalle tositteiden lisäksi myös tiedot avustuksilla toteutettujen hankkeiden osanottajamäärästä. Soinin kirjaston taholta hoidetaan Soinin kunnan kulttuuritoimen paikallisen toimijan tehtävät (10% kirjastohoitajan työajasta).

5.5. Tulokset 2020

Kirjasto

Kirjastossa oli käynnissä Koko Soini lukee -hanke maaliskuun loppuun saakka. Hankkeen puitteissa järjestettiin lukemaan innostamistapahtumia kaikenikäisille. Koronan vuoksi osa tapahtumista siirtyi syksylle.

Koronan vuoksi kirjastot olivat kiinni 18.3.-31.5. Kiinnioloaikana Soinin kirjasto järjesti asiakkaille kirjastokassi-palvelua sääntöjen sen salliessa. Kirjastopalvelut avattiin asteittain 1.6. alkaen. Korona ja kiinnioloaika kasvattivat e-aineistojen käyttöä, ja fyysisen aineiston lainausluvut putosivat vuositasolla yllättävän vähän, vaikka kirjastot olivat kiinni n. 2,5 kuukautta. Kokonaislainausluku oli 35 103 (v. 2019: 36 965 ja v. 2018: 33 334). Omatoimikirjasto on lisännyt lainausta, ja mm. tästä johtuen myös henkilökunnan työmäärää. Kirjaston näyttelytilassa on ollut vaihtuvia näyttelyitä. Uutena palveluna Eepos-kirjastoissa aloitettiin Kirjastokino. Koulun ja päiväkodin kanssa tehtävä yhteistyö jatkui ennallaan kiinnioloaikaa lukuun ottamatta, ja hanke vilkastutti yhteistyötä. Syksyn aikana teimme alakoululle kirjavinkkauksia aiempaa enemmän. Digiopastusta on annettu asiakkaille tarpeen mukaan. Yhteistyö YTY- ja Eepos-kirjastojen kanssa on jatkunut entiseen tapaan, ja olimme mukana Eepoksen Vieläkin parempi Eepos- ja Satusirkus-hankkeissa.

Kirjaston pitkäaikainen kirjastosihteerin eläköityi 1.7. Uuden kirjastosihteerin työnkuvaan liitettiin kunnan viestintää 10-20% työajasta.

Kirja-aineiston hankinta % kokoelmasta: 4,25%
Kirja-aineiston hankinta kpl / 1000 asukasta: 714 kpl
Muun kuin kirja-aineiston hankinta % kokoelmasta: 0,41%
Muun kuin kirja-aineiston hankinta kpl / 1000 asukasta: 70 kpl
Kaukolainat / 1000 asukasta: 5 kpl
Lainat / asukas: 17,73
Lainauskierto / vuosi: 35 103 (kokonaislainaus 2020)

Kulttuuri

Kulttuuritapahtumien järjestäminen on ollut haastavaa koronan vuoksi. Monet yhdistysten suunnittelemat tapahtumat peruuntuivat. Myös kunnan järjestämä itsenäisyyspäiväjuhla ja kansallisen veteraanipäivän tilaisuus jouduttiin perumaan seppeleenlaskuja lukuun ottamatta. Koululla toteutettiin lastenkulttuurikeskus Louhimon järjestämä sirkustyöpäpäivä. Kunnan kulttuuripalkinto jaettiin vuoden 2021 ensimmäisessä sivistyslautakunnan kokouksessa.

6. LIIKUNTATOIMI

6.1 Toiminnan tavoitteet 2020

Liikuntatoimen perustehtävänä on tukea kunnan asukkaiden fyysistä ja henkistä hyvinvointia liikunnan avulla. Erilaisia tapahtumia järjestetään eri puolilla kuntaa eri-ikäisille kuntalaisille. Tapahtumien avulla pyritään kannustamaan myös passiivisia ihmisiä liikunnan ja terveellisemmän elämän pariin.

Liikuntapaikat pidetään mahdollisimman hyvässä kunnossa, jotta eri liikuntalajien harrastaminen on turvallista ja mielekästä. Liikunta- ja ravintoneuvontaa kehitetään edelleen yhteistyössä Kuusiolinnan terveyden ja paikallisten liikunta-alan ammattilaisten kanssa. Tavoitteena on antaa liikunta- ja ravintoneuvontaa varsinkin niille, joiden terveydentila sitä eniten tarvitsee. Tavoitteena on saada ennaltaehkäistä sairauspoissaoloja ja ennenaikaisia eläköitymisiä.

Erilaisten kuntokampanjoiden (kuntokortit, mestariliikkujat ja kuntolaatikat) avulla kannustetaan kuntalaisia omatoimiseen ja säännölliseen terveysliikuntaan. Ikäihmisten liikuntaan panostamalla haetaan säästöjä terveydenhuollon puolelta. Tavoitteena on pitää ikäihmiset mahdollisimman pitkään sellaisessa kunnossa, että he pärjäävät omillaan arjessa. Liikuntapalvelut on mukana Liikkuva koulu -hankkeessa. Hankkeen avulla pyritään saamaan lapsille liikunnallista aktiivisuutta koulupäivän yhteyteen.

Vuonna 2018 liikuntatoimi sai aluehallintovirastolta avustusta Hyvinvointi Hyvästä Arjesta –hankkeeseen. Hankkeen avulla mm. kehitettiin liikunta- ja ravintoneuvontaa sekä tarjottiin kuntalaisille ilmaisia kehonkoostumusmittauksia ja järjestettiin erilaisia liikuntatapahtumia. Vuonna 2019 liikuntatoimessa oli jatkohanke, Hyvinvointia arkeen, jolla pyritään entisestään lisäämään kuntalaisten hyvinvointia. Vuodelle 2020 ei ole tulossa uutta hanketta. Hankkeen puuttumisen myötä ollaan liikuntatoimen rahoituksessa palattu vuoden 2017 tasolle, joka selittää muuttuneet luvut talousarviossa. Liikuntasihteerin palkasta 10% tulee nuorisotoimesta vuonna 2020.

6.2 Liikuntapalveluiden kehitettäviä osa-alueita

Kuntalaisten liikunta-aktiivisuuden lisääminen terveysliikunnan näkökulmasta
Yhteistyön tehostaminen (hallintokunnat, seurat, terveyspalvelu, liikunta-alan yritykset jne.)
Liikunta- ja ravintoneuvonta (Kuusiolinnan terveys ja paikalliset liikunta-alan ammattilaiset)
Liikuntamatkailun kehittäminen retkeilyreittien avulla
Ikäihmisten liikunta
Markkinointi ja tiedotus (kunnan nettisivut ja sosiaalinen media)
Seurojen / yhdistyksien toiminnan tukeminen avustuksien avulla

6.3. Tulokset 2020

Koronan seurauksena luontoliikunta kasvatti suosiotaan koko maassa ja näin kävi myös Soinissa. Retkeilyreitit olivat kovassa käytössä keväästä pitkälle sykyä. Soinin retkeilyreittejä tuotiinkin vahvasti esille mm. sosiaalisessa mediassa sekä kunnan nettisivuilla. Käyttöasteen lisääntyminen näkyi mm. reittien tiedusteluista sekä lisääntyneestä polttopuutarpeista laavuilla. Retkeilyreitistöä kehitetään edelleen vuoden 2021 aikana eri toimijoiden kanssa.

Tapahtumien osalta korona sotki suunnitelmia jonkin verran, mutta siitä huolimatta saatiin järjestettyä mm. kuutamohiihto, lasten uimakoulu, Suomen luonnon päivä, sekä Arpaisten patikka. Tapahtumissa otettiin huomioon koronaohjeistukset ja ne järjestettiin erityistoimin. Arpaisten patikka keräsi jälleen yli 200 osallistujaa ja se sai hyvää palautetta osallistujilta. Suomen luonnon päivä järjestettiin arpaisilla toista kertaa yhteistyössä Ähtärin kaupungin, kolmannen sektorin toimijoiden ja matkailualan yrittäjien kanssa.

Liikuntapalvelut kannusti kuntalaisia omatoimiseen terveysliikuntaan erilaisten liikunta -kampanjoiden avulla. Vuoden aikana käynnissä oli yhteensä kuusi kampanjaa. Kuntokortti kampanja koostui kolmesta eri ajanjaksosta (talvi, kesä ja syky). Kesällä käynnissä oli kuntolaatikko- ja mestariopyöräilijä kampanjat. Talvella hiihtokilometrejä kerättiin mestarisuksittelija kampanjan merkeissä. Koronan aikana omatoiminen terveysliikunta kasvatti suosiotaan, joka näkyi positiivisesti osallistujamäärissä.

Hyvinvointia hyvästä arjesta -hankkeen avulla Soiniin saatiin toimintamalli liikunta- ja ravintoneuvontaan. Kyseinen toimintamalli on käytössä edelleen ja sitä toteutetaan ja kehitetään Kuusiolinna Terveyden kanssa. Ajatuksena on antaa apua niille henkilöille, jotka sitä eniten tarvitsevat terveyden edistämisen näkökulmasta.

Kolmannen sektorin toimintaa tuettiin avustuksilla sekä edullisilla tilavuokrilla. Kolmannen sektorin toimintaa ja tapahtumia markkinoitiin sosiaalisen median sekä kunnan nettisivujen kautta.

7 NUORISOTOIMI

7.1 Toiminnan tavoitteet 2020

Vuonna 2020 nuorisopalveluita ei enää osteta Soinin 4H-yhdistykseltä. Nuorisotoiminnan järjestäminen on vielä suunnitteluvaiheessa. Toiminta tulee pitämään sisällään perusnuorisotyötä kuten, nuorisotilojen valvontaa, nuorille suunnattuja tapahtumia, leirien järjestämistä, retkien järjestämistä ja kulttuurista nuorisotyötä. Nuorisovaltuustotoiminta lähti uudelleen käyntiin vuonna 2017 ja toimintaa kehitetään edelleen. Tämän avulla saadaan myös nuorten ääntä kuulumaan paremmin. Nuorisotoimen menoista menee 10% nuorisosihteerin palkkaan.

Ohjaamo on aloittanut toimintansa syksyllä 2018. Toimintaa kehitetään edelleen yhdessä Kuusiokuntien kanssa.

7.2 Nuorisopalveluiden kehitettäviä osa-alueita

Nuorisovaltuuston toiminnan kehittäminen
Yhteistyön kehittäminen eri toimijoiden välillä
saada nuoret mukaan nuorisoihtoihin ja erilaisille retkille

7.3. Tulokset 2020

Nuorisopalvelut toteutettiin vuonna 2020 kunnan omana toimintana, kun Soinin 4H-yhdistyksen ostopalvelusopimus päättyi vuoden 2019 lopussa. Alkuvuodesta 2020 nuorisotiloja pystyttiin pitämään normaalisti auki kolmena iltana viikossa. Kohderyhmänä olivat 4.lk-6.lk ja 7.lk-18v. Keväällä 2020 koronarajoitusten myötä nuorisotilat jouduttiin sulkemaan käyttäjiltä, joka toi omat haasteensa nuorten aktivoimiseen. Sulun aikana nuorille kuitenkin järjestettiin tekemistä erilaisten somekampanjoiden avulla sekä virtuaalista nuopparia Discord -sovelluksen kautta. Ennen kevään koronarajoituksia nuorisotoimen puolelta järjestettiin reissu Lempäälän Ideaparkkiin joka oli tykätty reissu nuorten keskuudessa.

Syksyn 2020 aikana nuorisotilat saatiin pidettyä auki lähes kokonaan, ainoastaan kahden viikon sulku jouduttiin pitämään. Nuorisotiloilla kiinnitettiin erityistä huomiota hyvään käsihygieniaan ja turvaväleihin, että nuorten on turvallista tiloilla aikaa viettää. Joulukuussa suuren kysynnän vuoksi 4.lk-6.lk oppilaille lisättiin nuorisotilan käyttöaikaa 2 tuntia perjantai iltapäivään. Nuorisotilojen viihtyvyyttä on myös parannettu erilaisilla hankinnoilla nuorien toiveita kuunnellen. Nuorisotiloilla on järjestetty myös erilaisia teematapahtumia, kuten yönuopparia, elokuva- ja peli-illoja. Nuorisotilojen kävijämäärät ovat vaihdelleet 10-30 henkilöä / ilta. Ohjaamo toiminta on ollut käytössä nuorisotiloilla 2h/vk.

Koronan tuomat rajoitukset tekivät haasteita myös nuorisovaltuuston toimintaan. Syksyn 2020 aikana saatiin kuitenkin kokouksia pidettyä ja toimintaa vietyä eteenpäin. Nuorisovaltuuston toimesta jaettiin mm. kaikille soinilaisille alakoulun oppilaille ”Soini luonnostaan huipulla” heijastimia. Ajatuksena oli tarjota lapsille turvallista liikkumista pimeänä vuodenaikana. Nuorisovaltuuston edustajat ovat olleet aktiivisesti mukana Soinin kunnanvaltuuston, sivistyslautakunnan ja teknisen lautakunnan kokouksissa. Kokouksissa edustajilla on läsnä- ja puheoikeus.

Sivistystoimen selonteko sisäisen valvonnan järjestämisestä ja riskienhallinnasta

Koronapandemian vaikutukset ja niiden huomioiminen

Vuoden 2020 aikana merkittävien tekijä myös sivistystoimen osalta oli koronavirus ja sen tuomat laajat muutokset peruspalvelujemme tuottamisessa. Lyhyessä ajassa piti tehdä isoja muutoksia etäopetuksen, tilojen sulkemisen, toiminnan vakiinnuttamisen ja toisaalta turvallisuuden tunteen säilyttämisen vuoksi. Sivistystoimessa ei lomautettu yhtään työntekijää pandemian aiheuttamana sulkuaikana.

Koulun henkilökunta oli päivittäin useamman kerran yhteydessä oppilaisiin turvaten mahdollisimman hyvät etäopiskelumahdollisuudet. Kouluruokailu tapahtui noutoruokailuna, eli vanhemmat saivat hakea oppilailleen kaksi-kolme kertaa viikossa keskuskeittiöllä valmistettuja aterioita, joita voitiin kotona

lämmittää. Varhaiskasvatus toimi muuten normaalisti, mutta kevään sulkuaikana supistetulla lapsimäärällä, koska osa vanhemmista piti ohjeiden mukaisesti lapset kotihoidossa. Kotona hoidettujen lasten varhaiskasvatusmaksuja ei peritty. Liikuntatilat ja kirjasto olivat myös suljettuina. Sulkuaikana työntekijät pitivät vuosilomiaan ja kertyneitä ylitoita. Myös talkoovapaat otettiin uudelleen käyttöön. Työntekijöiden hyvinvoinnista pyrittiin huolehtia mahdollisimman hyvin etäkeinoin, yhteistyössä työterveyden kanssa.

Sisäinen valvonta ja riskien hallinta

Soinin kunnan sisäisen valvonnan ja riskienhallinnan tilan arviointi perustuu vastuuviranhaltijoiden tilinpäätöksen yhteydessä tekemiin selontekoihin. Sivistystoimessa vastuuviranhaltijoita ovat sivistys- ja henkilöstöjohtaja, yhtenäiskoulun rehtori, päiväkodin johtaja, kirjastonjohtaja ja liikuntasiihteeri.

Päätökset on tehty lain ja kunnan hallintosäännön mukaisesti. Sivistyslautakunta on päättänyt, hallintosäännön mukaisesti, sille asetut asiat ja muut asiat on tehty viranhaltijapäätöksin. Kunnan kokousmateriaali on työstetty kesälomaan saakka Kuntatoimiston ohjelmilla ja sen jälkeen siirryttiin käyttämään TWeb:ä. Viranhaltijapäätökset on tehty Kuntatoimiston päätöspohjilla. Päätökset on valmisteltu huolellisesti ja ne on tehty perustellusti, laillisesti, eikä toimivaltaa ole ylitetty. Päätösten tiedoksi saattamisessa ei ole viivytelty ja päätökset on toimeenpantu annettujen aikojen puitteissa.

Sivistyslautakunta kokoontui seitsemän (7) kertaa vuoden 2020 aikana ja käsiteltyjä asioita oli 54 kappaletta. Yksi kokous järjestettiin keväällä 2020 sähköisesti, Teamsin välityksellä. Tätä ennen kunnanhallituksessa hyväksyttiin sähköisten kokousten mahdollisuus.

Suurin muutos vuonna 2020 oli uuden sähköpostijärjestelmän käyttöönotto, joka mahdollisti uudenlaisia yhteydenpitomuotoja. Sähköisen viestinnän turvallisuuteen ja salassapitoseikkoihin kiinnitettiin erityistä huomiota. Myös käyttäjien osaamista tuettiin koulutuksin.

Yhteisiä käytänteitä ja yhteistyökuvioita on hiottu yhteisissä palavereissa avoimin mielin. Yhteistyö viran- ja toimenhaltijoiden, sekä kunnan luottamushenkilöiden kanssa on ollut helppoa ja tiedonkulussa on menty selvästi parempaan suuntaan. Kokousten esityslistat toimitettiin henkilökunnalle etukäteen sähköpostitse ja päätökset saatettiin henkilökunnan tietoon, kun pöytäkirjat valmistuivat.

Ostolaskuille on nimetyt asiatarkastajat ja hyväksyjät varahenkilöineen. Henkilökuntaan liittyvät päätökset tehtiin lain mukaisesti esimiesten toimesta. Kilpailutukset ja hankintapäätökset on tehty lakien ja säännösten mukaisesti sekä taloudellisesti kannattavasti. Kunnan viranhaltijat yhteistyössä luottamushenkilöiden kanssa seuraavat talousarviomäärärahojen riittävyyttä. Välitilinpäätös on tehty kolmen kuukauden välein. Tarvittaessa on annettu poikkeamista lisäselvityksiä.

Sivistystoimessa toiminnallisiin tavoitteisiin on kirjattu laadukkaiden sivistyspalveluiden tarjoaminen kuntalaisille. Henkilöstöön on pääsääntöisesti löytynyt päteviä tekijöitä ja se näkyy laadukkaina palveluina. Yhä enenevässä määrin sivistystoimessa on otettu käyttöön hankerahoituksen tuomat mahdollisuudet niin peruspalvelujen tuottamiseen, mutta myös niiden kehittämiseen.

Arviointi

Talousarviossa 2020 oli kirjattuna sivistystoimen taloudelliset ja toiminnalliset tavoitteet. Taloudellisesti sivistystoimi pysyi tavoitteessaan ja tulos oli kokonaisuudessaan 239 732 euroa ylijäämäinen. Sivistystoimi on toiminut annettujen ohjeiden mukaisesti. Annetuista resursseista on pidetty kiinni ja asetetut tulostavoitteet ovat toteutuneet. Henkilöstön toiminta on ollut vastuullista ja hyvän hallintotavan mukaista.

TEKNINEN TOIMI

| Tilinpäätös 2020 | | | |
|-------------------------------------|------------------|------------------|------------------|
| Tekninen toimi, Yhteenveto | | | |
| Vastuuviranhaltija tekninen johtaja | | | |
| | TP 2019 (€) | TA+M 2020 (€) | TP 2020 (€) |
| Hallinto * | 190 768 | 178 717 | 171 883 |
| Yhdyskuntasuunnittelu | 48 491 | 31 506 | 25 865 |
| Rakennusvalvonta | 41 719 | 19 460 | 3 044 |
| Ympäristöpalvelut | 12 971 | 33 982 | 28 080 |
| Yleiset alueet | 125 678 | 160 964 | 162 424 |
| Tilapalvelu | 511 908 | 563 035 | 504 237 |
| Puhdistuspalvelu | 272 366 | 278 161 | 283 950 |
| Ravitsemuspalvelu | 493 606 | 520 869 | 471 938 |
| Vesi- ja viemärlaitos | -147 161 | -126 329 | -121 800 |
| Lämpölaitos | -34 465 | -19 079 | -36 213 |
| Yhteensä: | 1 325 114 | 1 462 569 | 1 321 525 |

Tekninen hallinto jakautuu eri toiminnoille toimintamenojen suhteessa.

Teknisen toimen käyttötalousosa toteutui vuonna 2020 talousarvioon nähden hyvin. Talousarvion ja muutosten jälkeen käyttömenot olivat 1 462 569 euroa ja toteutuma on 1 321 525 euroa eli 141 044 euroa talousarviota pienempi.

Suurimmat erot toteumassa johtuvat tilapalveluiden palkkojen siirroista investointikohteille, ravitsemuspalveluiden 15 % pienemmästä suoritelmäärästä, mutta myös menot jäivät usealla sektorilla pienemmäksi kuin hyväksytty talousarvio.

Puhdistuspalveluiden noin 2%:n ylitys johtuu korona-epidemian aiheuttamista lisääntyneistä puhdistus- ja desinfiointikuluista. Tarkemmat selvitykset määrärahojen toteutumisesta ovat sektorikohtaisissa toteutumataulukoissa.

Tekninen hallinto sisältää teknisen johtajan ja toimistosihteerin palkat ja normaalit hallinnon kulut sekä lautakunnan kokouskulut. Nettomenojen toteutumaprosentti 96,20%. Hallinto vyörytetään tilinpäätöksessä ulkoisten toimintamenojen suhteessa, paitsi lämpölaitoksesta huomioidaan vain 15 %.

Tekninen lautakunta kokoontui vuoden 2020 aikana 14 kertaa ja käsitteli 79 asiaa.

| Tilinpäätös 2020 | | | |
|-------------------------------------|---------------|---------------|---------------|
| Yhdyskuntasuunnittelu | | | |
| Vastuuviranhaltija tekninen johtaja | | | |
| | TP 2019 (€) | TA+M 2020 (€) | TP 2020 (€) |
| Kaavoitus | 46 534 | 25 406 | 20 318 |
| Mittaus ja kartasto | 1 957 | 6 100 | 5 547 |
| Yhteensä: | 48 491 | 31 506 | 25 865 |

Talousarvion puitteissa saatettiin valmiiksi kaksi kaavaa; Kirkonseudun osayleiskaavan muutos ja laajennus sekä Yrityslaakson asemakaavan muutos ja laajennus. Lisäksi aloitettiin rantayleiskaavan päivityksen esiselvityshanke, joka jatkuu vuonna 2021.

Mittauspalveluja, kuten esimerkiksi kiinteistöjen rajankäyntejä, sijainti- ja korkeusasemien määrittäminen, tielinjojen mittaaminen ja merkitseminen maastoon sekä karttamerkintöjen tekeminen ostettiin Alajärven kaupungilta noin 5500 eurolla.

| Tilinpäätös 2020 | | | |
|---|---------------|---------------|--------------|
| Rakennusvalvonta | | | |
| Vastuuviranhaltija rakennustarkastaja/ympäristösihteeri | | | |
| | TP 2019 (€) | TA+M 2020 (€) | TP 2020 (€) |
| tulot | -15 133 | -45 250 | -59 329 |
| menot | 56 852 | 64 710 | 62 373 |
| Nettokustannus | 41 719 | 19 460 | 3 044 |

Rakennusvalvonnan nettomenojen toteuma on 15,6 %. Rakennuslupatuloja oli merkitty 45 250 euroa ja tulot ylittyivät reilusti, syynä ylitykseen tuulivoimasta laskutetut rakennuslupamaksut Konttisuon osalta. Kuluihin sisältyy puolet rakennustarkastajan/ympäristösihteerin palkasta ja puolet toimistosihteerin palkkakuluista sekä muut normaalit toimistokulut.

Lupapiste-palvelu on käytössä ja mahdollistaa sähköisten palvelujen käytön.

Rakennuslupataska astui voimaan 1.6.2018. Rakennuslupia myönnettiin kaikkiaan 31 kappaletta ja muita päätöksiä 34 kappaletta. Tavoitteena oli 70 lupaa. Uuden rakentamiseen lupia myönnettiin 27 kappaletta. Laajenuksena lupia myönnettiin 4 kappaletta. Maisematyölupia myönnettiin kolme kappaletta ja toimenpidelupia 18 kappaletta, joista muun muassa maalämpöön kolme kappaletta ja jätevesijärjestelmän uudistamiseen yksi kappale.

Rakennusvalvonnalle kuuluu myös maa-aineslupien valvonta ja tällä hetkellä valvottavia lupia on 10 kappaletta.

| Tilinpäätös 2020 | | | |
|---|---------------|---------------|---------------|
| Ympäristöpalvelut | | | |
| Vastuuviranhaltija rakennustarkastaja/ympäristösihteeri | | | |
| | TP 2019 (€) | TA+M 2020 (€) | TP 2020 (€) |
| tulot | -11 178 | -2 250 | -2 831 |
| menot | 24 149 | 36 232 | 30 911 |
| Nettokustannus | 12 971 | 33 982 | 28 080 |

Soinin kunnan tavoitteita ympäristöön liittyen oli talousarvioon kirjattu muun muassa siisti, viihtyisä ja turvallinen ympäristö sekä luontomatkailu. Tavoitteita toteutettiin eri päätösten yhteydessä ja esimerkiksi liikenneturvallisuutta parantavat ratkaisut etenivät. Ympäristötoimen menoihin sisältyy puolet rakennustarkastaja/ympäristösihteerin palkasta ja muut normaalit toimistokulut. Nettomenojen toteutuma on 82,6 %.

| Tilinpäätös 2020 | | | |
|-------------------------------------|--------------------|----------------------|--------------------|
| Yleiset alueet | | | |
| Vastuuviranhaltija tekninen johtaja | | | |
| | TP 2019 (€) | TA+M 2020 (€) | TP 2020 (€) |
| Yleisten alueiden hallinto | 59 331 | 55 983 | 50 415 |
| Kaavatiet | 34 466 | 38 900 | 36 240 |
| Yksityistiet | 56 612 | 63 500 | 58 732 |
| Valaistus | 19 818 | 25 400 | 26 221 |
| Muut yleiset alueet | 22 464 | 20 681 | 18 695 |
| Maa- ja metsätilat | -67 013 | -43 500 | -27 880 |
| | | | |
| YHTEENSÄ: | 125 678 | 160 964 | 162 424 |

Yleisten alueiden nettomenojen toteutuma oli 100,90 %. Yleisten alueiden hallintoon sisältyy mm ammattimiesten palkkoja 0,83 % ja teknisen hallinnon vyörytys.

Kaavateiden kunnossapitoon käytettiin 36 240 euroa ja toteuma oli 93,16 %. Normaalin talvi- ja kesäkunnossapidon lisäksi tehtiin sorastuksia.

Yksityisteiden nettomenojen toteuma oli 92,49 %, jolla talousarvion mukaisesti avustettiin kunnan ja valtionavun piirissä olevia yksityisteitä noin 58 700 eurolla. Soinin kunnassa on tällä hetkellä avustettuja teitä 48 kappaletta, joiden yhteispituus on 85,3 kilometriä. Yksityisteitä avustettiin yksityistielain mukaisesti rahallisesti, lisäksi osalle tiehoitokuntia kunta tilasi ajantasaisen pisteytyksen.

Katuvalaistuksen kustannus oli 26 221 euroa, ja toteumaprosentti 103,23.

Muiden yleisten alueiden nettomenojen toteutuma oli 90,39 %. Yleisten alueiden kunnossapitoon kuuluu puistojen, torialueen, uimarantojen ja muiden alueiden kunnossapito: nurmikon leikkuusta huolehtiminen, yleinen siisteys ja turvallisuus sekä vanhan kaatopaikan velvoitetarkkailun kustannukset sekä hyötyjäteaseman vuokratulot.

| Tilinpäätös 2020 | | | |
|-------------------------------------|--------------------|----------------------|--------------------|
| Tilapalvelu | | | |
| Vastuuviranhaltija tekninen johtaja | | | |
| | TP 2019 (€) | TA+M 2020 (€) | TP 2020 (€) |
| Toimintakulut U | 570 119 | 632 026 | 574 643 |
| Lämmitys S | 140 078 | 130 700 | 129 054 |
| Vesi S | 25 571 | 32 150 | 23 485 |
| Muut palvelut S | 150 534 | 148 819 | 162 165 |
| Toimintakulut yhteensä: | 886 301 | 943 695 | 889 347 |
| | | | |
| Myyntitulot U | 30 679 | 28 960 | 36 299 |

| | | | |
|---------------------------------|----------------|----------------|----------------|
| Vuokratulot U | 343 714 | 328 900 | 323 279 |
| Muut toimintatuotot U | 0 | 22 800 | 25 532 |
| Ulkoiset tulot yhteensä: | 374 393 | 380 660 | 385 110 |
| | | | |
| Toimintakulut netto | 511 908 | 563 035 | 504 237 |
| | | | |
| Myynnit hallintokunnille S | | | |
| Perusturva | 183 354 | 204 429 | 183 263 |
| Sivistys | 284 616 | 299 465 | 279 002 |
| Yhteensä: | 467 970 | 503 894 | 462 265 |
| Tilaajan osuus netto | 43 938 | 59 141 | 41 972 |

Toimintakulut ovat reilusti talousarviolukuja pienemmät, koska investointikohteita on tehty paljon omana työnä; kotitalousluokka, päiväkodin piha-alueen kunnostus. Myös tiekohteissa, Tukkitie, Ylätie ja Murtokankaan kevyen liikenteen väylä, on käytetty osin omaa työpanosta. Palkkoja sivukuluineen on siirretty tilapalvelusta investointikohteille yhteensä 47 000 euroa.

Sekä kulupuolella että myyntituloissa näkyy Vuokrataloille hankittua tavaraa, summaltaan 4 728 euroa.

Vuokratulojen pieneneminen johtuu vuokrasuhteiden päättymisestä Kombi-hallilla (postinjakelu), Liikekeskuksessa (Nopos-grilli) ja Verstaan hallilla (Takala ja Metsätyö Laitila).

Tilapalvelun ulkoisiin toimintakuluihin sisältyy kiinteistöjen ja piha-alueiden kunnossapito, jätehuollon kustannukset, vakuutusmaksut, tilitoimisto- ja ict-kulut. Lämmitys S sisältää kunnan kaukolämmön piirissä olevien kiinteistöjen lämmityksen ja vesi S vastaavan kaltaisesti kunnan sisäiset kuluspisteet.

| | | | |
|--|--------------------|----------------------|--------------------|
| Tilinpäätös 2020 | | | |
| Puhdistuspalvelu | | | |
| Vastuuviranhaltija puhdistuspalveluesimies | | | |
| | TP 2019 (€) | TA+M 2020 (€) | TP 2020 (€) |
| Toimintakulut U+tekn.hall. | 272 366 | 278 161 | 283 950 |
| | | | |
| Myynnit hallintokunnille S | | | |
| Sivistys | 255 038 | 255 835 | 255 249 |
| Yhteensä: | 255 038 | 255 835 | 255 249 |
| Tilaajan osuus netto | 17 328 | 22 326 | 28 701 |

Puhdistuspalvelu ylittyi kokonaisuudessaan n.2 % talousarviosta. Lisäkuluja tuli puhdistus- ja desinfiointiaine hankinnoista noin 5 600 euroa. Henkilöstökuluissa kertyi säästöä henkilöstön osittaisten lomautusten ja puhdistuspalveluesimiehen palkattoman vapaan ansiosta noin 10 000 euroa.

Välttämättömiä kaluston korjaus- ja uusintakuluja oli noin 10 000 euroa. Sijaisia jouduttiin palkkaamaan niin, että talousarvioon varattu 25 000 euroa hieman ylittyi. Palkkatukea työllistämiseen saatiin noin 7 000. Tällä hetkellä kaikissa toimissa on vakinainen työntekijä. Puhdistuspalvelussa työskentelee esimiehen lisäksi kuusi laitoshuoltajaa. Siivottavia kohteita ovat yhtenäiskoulu, päiväkotia, Soini-talo, ap-/ip-tila, kirjasto, kuntotilat allasosastoihin, nuorisotila, urheilukentän huoltorakennus, sosiaalitalat jätevedenpuhdistus-molla sekä keskusvarastolla, paloasema, Liikekeskuksen toimistotilat, kunnantalo sekä Kuntalan tupien toimistotilat.

Hallinnollisten tehtävien osuus, johon on laskettu myös työntekijöiden siirtymäajat kohteesta toiseen, on 6,3 % puhdistuspalvelun kokonaistyöajasta. Kaikki henkilöstökulut ja yleiset kulut mukaan lukien teknisen hallinnon osuus kirjataan puhdistuspalvelun hallinnon kustannuspaikalle, josta ne vyörytetään kohteille tehdyn työajan

mukaisin prosenttiosuusin. Puhdistusainehankinnat, pesulamaksut, koneiden kunnossapito ym. selvästi tiettyyn kohteeseen kuuluvat kustannukset kirjataan suoraan kohteille.

Vuonna 2020 teknisestä hallinnosta puhdistuspalvelulle vyöryvä osuus oli 26 236,57 euroa. Tekninen hallinto jaetaan kaikille teknisen lautakunnan alaisille toiminnoille toimintamenojen suhteessa.

| Tilinpäätös 2020 | | | |
|--|--------------------|----------------------|--------------------|
| Ravitsemuspalvelu | | | |
| Vastuuviranhaltija ravitsemuspalveluesimies | | | |
| | TP 2019 (€) | TA+M 2020 (€) | TP 2020 (€) |
| Toimintakulut yhteensä: | 511 272 | 534 869 | 489 025 |
| Ateriamaksutuotot | -17 666 | -14 000 | -17 087 |
| Nettokustannus | 493 606 | 520 869 | 471 938 |
| Myyntit hallintokunnille S | | | |
| Perusturva | 240 816 | 268 901 | 263 205 |
| Sivistys | 252 790 | 231 968 | 208 733 |
| Yhteensä: | 493 606 | 500 869 | 471 938 |

Keskuskeittiöllä valmistettiin aterioita suoritemääräksi muutettuna noin 107 000 kappaletta. Määrä on noin 15 % edellisvuotta pienempi lähinnä kevään etäkoulu jakson takia. Valmistetut ateriat jakautuivat toimipis-teille seuraavalla %-jakaumalla: Kotivaara 39,74, kotipalvelu 9,34, Apila + muistikuntoutus 2,96, Yhtenäis-koulu 36,02, päivähoido 8,93 ja henkilökunta 3,01 prosenttia. Terveyskuntayhtymä maksaa ateriapalvelun perusturvan osalta, mutta tämä tulo ei näy ravitsemuspalvelun kustannuspaikalla, vaan sisältyy perusturvan tuloihin.

Korona vaikutusten vuoksi toteutuma on noin 10 % pienempi talousarvioon verrattuna. Säästöä tuli erityisesti elintarvikehankinnoissa ja sähkökuluissa. Myös sijaisia on vuonna 2020 tarvinnut palkata odo-tettua vähemmän ja talousarvioon varattua palkkatukityöllistettävää ei ole palkattu. Ravitsemuspalvelulle vyöryvä teknisen hallinnon osuus oli 42 634,42 euroa.

Jakamalla kokonaiskustannukset valmistetuilla suoritemäärillä, saadaan suoritehinnaksi 4,41 euroa.

| Tilinpäätös 2020 | | | |
|-------------------------------------|----------------|----------------|-----------------|
| Vesi- ja viemärlaitos | | | |
| Vastuuviranhaltija tekninen johtaja | | | |
| | TP 2019 (€) | TA+M 2020 (€) | TP 2020 (€) |
| Vesilaitos | 110 080 | 98 644 | 109 392 |
| Tulot | 179 698 | 174 620 | 172 846 |
| Menot | -69 618 | -75 976 | -63 454 |
| Viemärlaitos | 131 841 | 125 201 | 117 108 |
| Tulot | 149 286 | 148 630 | 137 362 |
| Menot | -17 445 | -23 429 | -20 253 |
| Jätevedenpuhdistamo | -94 759 | -97 516 | -104 701 |
| Tulot | 5 061 | 4 500 | 5 931 |
| Menot | -99 820 | -102 016 | -110 632 |
| Vesihuoltolaitos yht. | 147 161 | 126 329 | 121 800 |
| Rahoitustuotot ja -kulut | -33 263 | -33 263 | -32 623 |
| Poistot | -154 418 | -139 703 | -141 218 |
| Vesihuoltolaitos taseyksikkö | -40 519 | -46 637 | -52 041 |

Vesi- ja viemärlaitoksen nettotulos vuonna 2020 on noin 4 500 euroa arvioitua parempi. Vuonna 2020 oli kaksi suurempaa runkolinjavuotoa verkostossa, lisäksi myrskyjen aiheuttamat tuhot aiheuttivat vaurioita ja katkoksia sekä jätevesipuhdistamon toimintaan että paineenkorotusasemilla.

Sujutussaneerauksen valmistuminen on vähentänyt viemäriverkoston vuotovesien määrää ja käsittelyä.

Soinin vesihuoltolaitoksessa on 665 kulutus pistettä. Vuonna 2020 tuli yksi uusi vesiliittymä.

Vesitaksat on tarkastettu vuonna 2019 ja taksojen tarkastukset tehdään 1-2 vuoden välein.

Vesi- ja viemärlaitoksen poistot ovat 141 218 euroa ja tulos poistojen jälkeen -19 418 euroa, tähän lisätään vielä rahoitustuotot ja -kulut, eli vesi- ja viemärlaitoksen tilikauden alijäämä on -52 041 euroa.

| Tilinpäätös 2020 | | | |
|-------------------------------------|----------------|----------------|----------------|
| Lämpölaitos | | | |
| Vastuuviranhaltija tekninen johtaja | | | |
| | TP 2019 (€) | TA+M 2020 (€) | TP 2020 (€) |
| Myynnit | 438 062 | 454 700 | 404 145 |
| Lämmön ostot | -389 628 | -425 000 | -360 889 |
| Muut toimintakulut | -13 969 | -10 621 | -7 043 |
| Yhteensä: | 34 465 | 19 079 | 36 213 |

Lämpölaitoksen bruttomenot olivat 84,92 % arvioidusta ja alittuivat noin 64 000 eurolla.

Kaukolämpöverkostossa oli vuonna 2020 yksi pienehkö, nopeasti havaittu ja korjattu vuoto. Yksi kaukolämmöstä irtisanoutuminen tapahtui viime vuonna.

Kaukolämmön energian myyntihintoja on tarkastettu viimeksi vuonna 2018. Sopimus kaukolämmön toimittamisesta verkostoon on voimassa 31.5.2024 saakka.

Lämpölaitoksessa on 51 ulkoista kulutuspistettä, 12 kunnan sisäistä kulutuspistettä sekä kuusi ulkoisiin kulutuspisteisiin sisältyvää alamittausta.

Teknisen toimen selonteko sisäisen valvonnan järjestämisestä ja riskienhallinnasta

Soinin kunnan sisäisen valvonnan ja riskienhallinnan tilan arviointi perustuu vastuuviranhaltijoiden tilinpäätöksen yhteydessä tekemiin selontekoihin. Kunnan toimintayksiköissä on yhteiset pelisäännöt. Henkilöstö tuntee voimassaolevat ohjeistukset ja arvot, joiden mukaan toimitaan, mm. talous- ja henkilöstöhallintoa sekä tietoturva koskevien asioiden osalta. Sääntöjen vastaiseen toimintaan puututaan johdonmukaisesti heti, jos sellaista havaitaan. Organisaatorakenne on selkeä ja toimiva, tehtäväkuvaukset ja työn vaativuuden mittaukset on tehty ja henkilöstöresurssien riittävyys on kartoitettu yhdessä henkilöstön kanssa. Kaikissa työyksiköissä on tehtävien vaatiman osaamisen omaava ja määrällisesti riittävä henkilöstö.

Teknisessä toimessa vastuuviranhaltijoita ovat tekninen johtaja ja rakennustarkastaja-ympäristösihteeri. Tekninen lautakunta kokoontui 14 kertaa ja käsiteltyjä asioita oli 79. Hallinto kaikinensa sujui hyvin. Asetetut toiminnalliset tavoitteet pääsääntöisesti saavutettiin ja taloudellisesti tulos oli hyvä.

Teknisen toimen kautta kulkee vuosittain noin 4000 osto- ja myyntilaskua. Ostolaskun asiatarkastajat ja hyväksyjät on määritelty. Saatavien perinnän hoitaa Intrum Oy ja poistettavien saatavien määrä on vähäinen. Kilpailutukset ja hankintaprosessit on saatu hoidettua voimassaolevien lakien ja säännösten mukaisesti sekä taloudellisesti kannattavasti. Hankintasopimuksia on noudatettu ja osa-alueilla on omat vastuuhenkilönä, jotka seuraavat sopimusten täytäntöönpanoa ja toteutumista. Johto seuraa tarkasti talousarviomäärärahojen riittävyttä. Koronaepidemia lisäsi siivouspalvelun materiaalikuluja, kun taas lomautukset vähensivät osaltaan kuluja. Ruokahuollossa ateriamäärien väheneminen näkyi kustannusten vähenemisenä.

Viemärlaitoksen sujutus-saneeraus näkyy positiivisesti vesilaitoksen tuloksessa. Vesihuoltolaitoksen laskutus tapahtuu neljännesvuosittain, syyskuussa tapahtuvan tasauslaskutuksen lisäksi on kolme arviolaskutusta.

Kaukolämmön suosio on vähentynyt ja irtautumisia on tapahtunut. Kunta laskuttaa yksityisille myydyn kaukolämpöenergian kuukausittain.

Keskustan liikenneturvallisuutta on pyritty parantamaan. Tukkitie on valmistunut Karstulantien ja Kuninkaanjoen Yrityslaakson välille sekä Kirkonmäen ja Murtokankaan välille on valmistumassa kevyen liikenteen väylä vuonna 2021.

Kiinteistöjen ja liikennevälineiden vakuutukset käydään läpi vuosittain. Muutokset vakuutusturvaan tehdään nopeasti ja joustavasti vakuutusmeklarin välityksellä.

Hankinnat on pääsääntöisesti kilpailutettu. Vuonna 2020 toteutettiin suurina investointeina Tukkitien ja kevyen liikenteen väylän rakentaminen sekä kotitalousluokan saneeraus. Investointien toteutus on vuosittain tekniselle toimelle iso työkenttä.

INVESTOINTIEN TOTEUTUMINEN 2020

| INVESTOINNIT | TA-2020, Investointi- menot | Määräraha- muutokset | TA-2020, Rahoitus- osuudet | TA-2020+ muutokset | Toteutuma, Investointi- menot-20 | Tot, Rah.os. | Poikkeama (TA / Tot.) |
|--|-----------------------------------|-------------------------|----------------------------------|-----------------------|--|-----------------|--------------------------|
| Maan ja kiinteistöjen hankinta | 33 000 | 20 000 | 0 | 53 000 | 47 382 | 0 | 5 618 |
| Teollisuustilojen ja alueiden rakentam. | 10 000 | 0 | 0 | 10 000 | 0 | 0 | 10 000 |
| Kotivaaran korjaus | 30 000 | 0 | 0 | 30 000 | 14 107 | 0 | 15 893 |
| Päiväkoti Laulumaan korjaus | 50 000 | | | 50 000 | 24 258 | 0 | 25 742 |
| Hankeinvestoinnit Vuorenmaa | 50 000 | -9 100 | | 40 900 | 0 | 0 | 40 900 |
| Kotitalousluokan peruskorjaus | 85 000 | 50 000 | 0 | 135 000 | 156 564 | 0 | -21 564 |
| Lokerotien rivitalon saneeraus | 50 000 | 0 | | 50 000 | 46 472 | | 3 528 |
| Terveysaseman kiinteät kalusteet | 15 000 | 0 | 0 | 15 000 | 10 200 | 0 | 4 800 |
| Katuvalaistus hankkeet | 40 000 | 0 | 0 | 40 000 | 24 203 | 0 | 15 797 |
| Kaavateiden peruskorjaus | 10 000 | 0 | 0 | 10 000 | 10 872 | 0 | -872 |
| Yläkoulun paikoitusalue | 10 000 | 0 | 0 | 10 000 | 10 428 | 0 | -428 |
| Kevyenliik.väylä Murtokangas | 200 000 | 82 500 | 0 | 282 500 | 279 820 | 0 | 2 680 |
| Ylätien peruskorjaus | 40 000 | 0 | 0 | 40 000 | 40 867 | 0 | -867 |
| Liikunta-alueet+Esteetön luontopolku | 24 000 | -10 000 | 0 | 14 000 | 0 | 0 | 14 000 |
| Yrityslaakson yhdistie | 400 000 | 210 400 | 400 000 | 610 400 | 627 300 | 400 000 | -16 900 |
| Kiinteän omaisuuden inv. yhteensä: | 1 047 000 | 343 800 | 400 000 | 1 390 800 | 1 292 473 | 400 000 | 98 327 |
| Teknisen toimen irtaimisto | 10 000 | 0 | 0 | 10 000 | 10 313 | 0 | -313 |
| Siivoustoimen kalusto | 10 000 | 0 | 0 | 10 000 | 0 | | 10 000 |
| Langattoman verkon rakentaminen | 15 000 | | 15 000 | 15 000 | 0 | | 15 000 |
| Osakehuoneisto Pihlaanmäki | 100 000 | 0 | 0 | 100 000 | 101 968 | 0 | -1 968 |
| Pääomasijoitus Alavuden sairaala | 11 500 | 0 | 0 | 11 500 | 3 744 | 0 | 7 756 |
| Irtaimen omaisuuden inv. yhteensä: | 146 500 | 0 | 15 000 | 146 500 | 116 025 | 0 | 30 475 |
| VESI-JA VIEMÄRILAITOS/KAUKOLÄMPÖ | | | | | | | |
| Viemäriverkoston kuntotutk. ja saneeraus | 50 000 | 0 | 0 | 50 000 | 48 279 | | 1 721 |
| Vesi- ja viemäriverkoston rakentaminen | 15 000 | 0 | 0 | 15 000 | 0 | | 15 000 |
| Kaukolämpöverkosto | 20 000 | 0 | 0 | 20 000 | 0 | | 20 000 |
| Vesi-,viemäri- ja lämpöverkostot yht: | 85 000 | 0 | 0 | 85 000 | 48 279 | 0 | 36 721 |
| INVESTOINTIMENOT YHTEENSÄ: | 1 278 500 | 343 800 | 415 000 | 1 622 300 | 1 456 777 | 400 000 | 165 523 |
| MYYNIT | | | | | | | |
| Maan ja kiinteistöjen myynti | 0 | 0 | 0 | 0 | -11 365 | | 11 365 |
| Osakkeet ja osuudet tytäryhteisössä | 0 | 0 | 0 | 0 | -64 250 | 0 | 64 250 |
| Käyttöomaisuuden myyntitappio | 0 | 0 | 0 | 0 | 0 | | 0 |
| Käyttöomaisuuden myyntivoitto | 0 | 0 | 0 | 0 | -6 986 | | 6 986 |
| Myynit yhteensä: | 0 | | 0 | 0 | -82 601 | 0 | 82 601 |
| KAIKKI YHTEENSÄ: | 1 278 500 | 343 800 | 415 000 | 1 622 300 | 1 374 176 | 400 000 | 248 124 |
| INVESTOINTIMENOT NETTO | | | | | 974 176 | | |

Kotivaaran korjaus: Ilmalämpöpumpun asennus, kylmiön ovien ja automatiikan uusinta, eteisen lattian pinnoitus, sulanapitokaapelin korjaus lastauslaiturilla. Toimistokalusteet, keittiön katon uusiminen, luiskan pinnoituksen uusiminen vuodelle 2021.

Päiväkoti Laulumaan korjaus: salaojitus ja asfaltointi uusittiin

Kotitalousluokan saneeraus: Ammattimiesten palkkojen siirto nosti kustannukset yli määrärahavarauksen.

Terveyskeskuksen kalusteista uusittiin hammashoitolan kalusteita.

Katuvalaistuksesta uusittiin: Teollisuustien valaistuksen asennus, katuvalaistuksen etäohjauksen hankkiminen

Yrityslaakson yhdistie: työmaavalvojan palkat, lisäksi ylimääräisiä kustannuksia johtuen loppuvaiheen suunnittelukustannusten muutoksista.

Viemäriverkoston saneeraus saatiin valmiiksi, vesi- ja viemäriverkoston rakentaminen ja kaukolämpöverkoston kohdalle ei muodostunut kuluja.

MAASEUTUTOIMI

| Tilinpäätös 2020 | | | |
|---|--------------|---------------|---------------|
| Maaseutupalvelut hallinto | | | |
| Vastuuviranhaltija maaseututoimenjohtaja Jukka Kuoppala | | | |
| | TP 2019 (€) | TA+M 2020 (€) | TP 2020 (€) |
| Tulot | -1 | 34 | 62 |
| Menot | -6 789 | -6 925 | -6 064 |
| Netto | 6 790 | 6 891 | -6 002 |

Tuottajan viesti tilaajalle (ei sitova): Maaseutupalvelun hallinto vastaa Järvi-Pohjanmaan yhteistoiminta-alueen toimialaan kuuluvien asioiden suunnittelusta, valmistelusta ja toimeenpanosta sekä tuottaa yhteistoiminta-alueen tilaajakunnille niiden tilaamat palvelut ja tekee muut yhteistoimintasopimuksessa ja johtosäännössä määrätyt asiat. Hallinto tukee toiminnallaan maaseutupalvelujen muiden tuotteiden ja toimintojen tehokasta tuottamista.

Vuoden 2020 maaseutupalvelujen hallinnon kustannusten jakoprosentit ovat peltopinta-alojen ja tilojen lukumäärän keskiarvon perusteella seuraavat: Alajärvi 66,19 %, Soini 17,06 % ja Vimpeli 16,76 %.

Toiminnalliset tavoitteet:

Järvi-Pohjanmaan maaseutupalvelun hallinto tuottaa Järvi-Pohjanmaan yhteistoiminta-alueen kunnille päätöksenteon pohjaksi. Osallistuu alueen kuntien ja muiden sidosryhmien kanssa tulevaisuuden suunnitteluun sekä vastaa osaltaan yhteistoiminta-alueen visioiden ja strategioiden jalkauttamista. On mukana vaikuttamassa maakuntauudistukseen maaseututoimen tehtävien osalta.

| Tilinpäätös 2020 | | | |
|---|----------------|----------------|----------------|
| Maaseutupalvelut tuki- ja viranomaistehtävät | | | |
| Vastuuviranhaltija maaseutuasiamies Soile Aarnio | | | |
| | TP 2019 (€) | TA+M 2020 (€) | TP 2020 (€) |
| Tulot | 244 | 102 | 624 |
| Menot | -40 241 | -46 225 | -39 235 |
| Netto | -39 997 | -46 123 | -38 611 |

Tuottajan viesti tilaajalle (ei sitova): Maaseutupalvelujen tuki- ja viranomaistehtävät määräytyvät pääsääntöisesti maaseutuelinkeinojen hallinnon järjestämisestä kunnissa annetun lain perusteella. Päätehtävänä on ottaa vastaan, käsitellä ja tallentaa tukisovellukseen EU- ja kansalliset maatalouden tukihakemukset, tehdä niihin päätökset, huolehtia maksatuksesta ja suorittaa tarvittaessa kuulemiset ja takaisinperinnät. Lisäksi maaseututoimi ylläpitää hallinnon ohjelmien vaatimia asiakas-, peltolohko-, tukioikeus- ja eläintenpitäjärekisteriä. Maaseutuelinkeinoviranomainen tarkastaa ja tekee päätökset peto- ja hirvivahingoista sekä tarkastaa hukkakauratilat, antaa hukkakauran torjuntaohjeet ja tekee niistä tarvittaessa päätöksiä.

Vuoden 2020 maaseutupalvelujen tuki- ja viranomaistehtävien kustannusten jakoprosentit ovat peltopinta-alojen ja tilojen lukumäärän keskiarvon perusteella seuraavat: Alajärvi 66,19 %, Soini 17,06 % ja Vimpeli 16,76 %.

Toiminnalliset tavoitteet:

Henkilöstöä ja tuenhakijoita koulutetaan viljelijätukihakuun liittyvissä asioissa. Yhteistoiminta-alueen

viljelijöille suunnattuja tilaisuuksia järjestetään neljä kappaletta.

Tukien maksatus ensimmäisenä maksupäivänä (seurattavat tuet tilatuki, luonnonhaittakorvaus ja ympäristötuki) vertailukohtana maksetut / myönnettyt tuet, tavoitteena saada 80 % myönnettyistä tuista maksuun ensimmäisenä maksupäivänä. 10 – 20 % tuen määrästä on yleensä kesken–tilassa valvontojen, ulosottojen ja takaisinperintöjen johdosta.

| Tilinpäätös 2020 | | | |
|---|----------------|---------------|----------------|
| Maaseutupalvelut kehittäminen | | | |
| Vastuuviranhaltija maaseututoimenjohtaja Jukka Kuoppala | | | |
| | TP 2019 (€) | TA+M 2020 (€) | TP 2020 (€) |
| Tulot | 8 | 34 | 37 |
| Menot | -5 046 | -6 451 | -4 896 |
| Netto | -5 037 | -6 417 | -4 860 |

Tuottajan viesti tilaajalle (ei sitova): Maaseutupalvelujen kehittäminen tapahtuu neuvontana, meneillään olevia hankkeita ja muita ulkopuolisia rahoituslähteitä hyväksi käyttäen. Maaseudun kehittämistoimien päätavoitteena on saada aikaan kotieläintuotannon investointeja Järvi-Pohjanmaan yhteistoiminta-alueella tuotantotason säilyttämiseksi (pelto ja kotieläin). Maaseudun pienyritystoiminnan kehittämistoimilla pyritään myös saamaan aikaan investointeja sekä samalla nostamaan tuotannon jalostusastetta. Muita tavoitteita ovat uusien maatalouden tuotantomuotojen ja innovaatioiden jalkauttaminen. Neuvonta käsittää rahoituslähteiden selvittäminen investointeihin, avustaminen laskelmissa sekä muiden selvitysten tekeminen. Kehittämisen apuvälineeksi Järvi-Pohjanmaan alueen viljelijöillä on käytössä yritystulkkiaGRI –ohjelma sekä Yritys-Suomi portaali.

Neuvonnan tueksi järjestetään tilaisuuksia, joissa tuodaan asiantuntijat kertomaan alaan liittyvistä kehitysmahdollisuuksista. Asiantuntijapalveluita tai muuta kehittämistoimintaa tukevaa tietoa ja materiaalia voidaan hankkia kehittymisen tueksi. Erikoiskasvituotannon kehittymistä tuetaan samoin keinoin. Maatilojen sukupolvenvaihdoksien edistäminen, työhyvinvointi, tuotteiden jalostusasteen nostaminen ja lähiruoka liittyvät oleellisesti maaseudun kehittämiseen. Vuoden 2020 maaseutupalvelujen kehittämisen kustannusten jakoprosentit ovat peltopinta-alojen ja tilojen lukumäärän keskiarvon perusteella seuraavat: Alajärvi 66,19 %, Soini 17,06 % ja Vimpeli 16,76 %.

Toiminnalliset tavoitteet:

Aktiivista asiakaskontaktien määrän seuraamista jatketaan sekä kehitetään.

| Tilinpäätös 2020 | | | |
|---|----------------|---------------|----------------|
| Lomituspalvelut hallinto | | | |
| Vastuuviranhaltija lomatoimenjohtaja Sirpa Haukilehto | | | |
| | TP 2019 (€) | TA+M 2020 (€) | TP 2020 (€) |
| Tulot | 166 037 | 181 864 | 185 441 |
| Menot | -193 472 | -209 498 | -189 775 |
| Netto, mistä osuudet kunnittain | -27 435 | -27 634 | -7 335 |
| Soini | -5 013 | -4 479 | -718 |

Tuottajan viesti tilaajalle: Lomituspalvelun hallinnon tehtävänä on ottaa vastaan, käsitellä ja tallentaa vuosiloma- ja sijaispuhaukemukset sekä itse järjestettyjen lomituspalvelujen korvaushakemukset, tehdä niihin päätökset sekä huolehtia maksatuksesta, laskutuksesta ja takaisinperinnästä. Lomituspalvelujen hallinto

ottaa vastaan myös lomittajien aiheuttamista vahingoista kertyneet asiapaperit, tekee niihin päätökset ja huolehtii korvausten maksamisesta maatalousyrittäjille sekä turkistuottajille.

Vuoden 2020 lomituspalveluiden hallinnon nettokustannukset jaetaan kunnille lomitettujen päivien suhteessa, Alajärvi 68,14 %, Soini 16,57 % ja Vimpeli 15,29 %.

Toiminnalliset tavoitteet:

Lomituspalvelujen hallinto kartoittaa maatalouslomittajien ammattitaidon. Maatalouslomittajien työskentelyolosuhteet on täytettävä työturvallisuudelle asetetut vaatimukset. Hallinto päivittää maatalouslomittajien työolosuhteet kolmen vuoden välein tiloilla tehtävien olosuhdekartoitusten avulla.

| Tilinpäätös 2020 | | | |
|---|----------------|---------------|----------------|
| Lomituspalvelut kotieläintilat | | | |
| Vastuuviranhaltija lomatoimenjohtaja Sirpa Haukilehto | | | |
| | TP 2019 (€) | TA+M 2020 (€) | TP 2020 (€) |
| Tulot | 1 893 083 | 1 896 650 | 1 696 258 |
| Menot | -1 778 257 | -1 896 650 | -1 696 258 |
| Netto | 0 | 0 | 0 |

Tuottajan viesti tilaajalle: Maatalousyrittäjä voi hakea joko hakemuslomakkeella tai lomituksetin kautta vuosilomaa ja sijaisapua sekä tehdä lomituksetin lomituspyyntöjä vuosiloman ja tuetun maksullisen lomituksen ajalle. Vuosilomaan oikeutetulla maatalousyrittäjällä on oikeus käyttää tuettua maksullista lomitusta. Sijaisapu on haettava kirjallisesti ennen sijaisaputöiden aloittamista. Vuosilomalomituksessa huolehditaan vain maatalousyrittäjien päivittäin välttämättömistä kotieläinten hoitotöistä siltä osin kuin ne kuuluvat vuosilomalla olevan maatalousyrittäjän tehtäväosuuteen.

Lomituspalvelut sisältävät lomituksesta syntyvät kustannukset. Maatalousyrittäjillä on oikeus 26 vuosilomapäivään ja 120 tuntiin tuettua maksullista lomitusta. Valtiolta tuleva ennakko tarkistetaan 1.7. alkaen. Vuosilomaan oikeutettuja Alajärvellä on 93 tilalla 146 yrittäjää, Soinissa 23 tilalla 37 yrittäjää ja Vimpelissä 21 tilalla 34 yrittäjää.

Toiminnalliset tavoitteet:

Vuosilomat myönnetään lainmukaisesti ja järjestetään tasaisesti lomavuoden aikana. Vuosilomia pidetään keskimäärin 26 päivää/maatalousyrittäjä/vuosi.

Sijaisapupyynnöt pystytään toteuttamaan hakemusten mukaisesti.

| Tilinpäätös 2020 | | | |
|---|----------------|---------------|----------------|
| Lomituspalvelut turkistuottajat | | | |
| Vastuuviranhaltija lomatoimenjohtaja Sirpa Haukilehto | | | |
| | TP 2019 (€) | TA+M 2020 (€) | TP 2020 (€) |
| Tulot | 88 656 | 75 219 | 81 754 |
| Menot | -82 539 | -75 219 | -81 754 |
| Netto | 0 | 0 | 0 |

Tuottajan viesti tilaajalle: Turkistuottaja voi hakea vuosilomaa hakemuslomakkeella. Lomituspäivän kesto on sidottu turkistilan lomitussajankohdan eläinyksikkömäärään. Vuosilomalomituksessa

huolehditaan vain turkistilan turkiseläinten päivittäisistä hoitotoista siltä osin kuin ne kuuluvat vuosilomalla olevan turkistuottajan tehtäviin. Vuosilomaan oikeutetulla turkistuottajalla on oikeus käyttää maksullista lisävapaata.

Turkistuottajat ovat oikeutettuja 18 vuosilomapäivään. Lisävapaatunteja turkistuottaja on voinut käyttää enintään 120 tuntia.

Toiminnalliset tavoitteet:

Kaikki lomaan oikeutetut turkistuottajat käyttävät lainmukaiset 18 vuosilomapäiväänsä.

| Tilinpäätös 2020 | | | | | | |
|--|--------------------|---------------------|--------------------|-------------------------------|-------------------------------|-------------------------------|
| Maaseututoimi, yhteenvetotaulukko | | | | | | |
| | TP 2019 (€) | TA+M 2020 (€) | TP 2020 (€) | Muutos € TP2020/TA20 20 | Muutos % TP2020/TA20 20 | Muutos % TP2020/TP20 19 |
| Maaseutupalvelut hallinto | -6 790 | -6 891 | -6 002 | -889 | -14,81 | -13,14 |
| Maaseutupalvelut tuki- ja viranomaistehtävät | -39 997 | -46 123 | -38 611 | -7 512 | -19,46 | -3,59 |
| Maaseutupalvelut kehittäminen | -5 037 | -6 417 | -4 860 | -1 557 | -32,06 | -3,65 |
| Lomituspalvelut hallinto | -5 013 | -4 479 | -718 | -3 761 | -523,64 | -597,99 |
| Soini yhteensä | -56 837 | -63 910 | -50 190 | -13 719 | -27,34 | -13,24 |

Maaseututoimen strategiset tavoitteet vuodelle 2020

1. Tukien maksatus ensimmäisenä maksupäivänä
2. Maaseudun kehittämiseen liittyvien kontaktien ja tilaisuuksien määrä
3. Lomittajien ammattitaito
4. Lomituspalvelut toteutuvat 100 %

TOIMIALAN YLEISTILANNE VUONNA 2020

Maaseututoimen henkilöstön pitkiin sijaisjärjestelyihin saatiin osittainen ratkaisu alkuvuodesta, kun kaksi virkaa laitettiin auki ja niihin tehtiin valinnat. Koska koronan vuoksi osa työntekijöistä teki töitä kokonaan etänä, uuden työntekijän perehdyttäminen oli haastavaa.

Toiminnan varmistamiseksi toimistolla oli kuitenkin koko ajan henkilöstöä hoitamassa tehtäviä, joita ei etätyössä pystynyt sujuvasti tekemään. Maaseututoimen asiakkaita opetettiin ja opastettiin hoitamaan asioita entistä enemmän uusilla sähköisillä välineillä ja tämä sujui yllättävän hyvin.

Koronaan varautumisesta hankittiin tietoa ja siitä tiedotettiin aktiivisesti alueen maataloille. Viesteissä painotettiin perustoitimenpiteitä viruksen leviämisen estämiseksi. Lisäksi muistutimme eläinten terveydestä ja hyvinvoinnista huolehtimisesta kaikissa tilanteissa. Poikkeusoloissa lomitusjärjestelmä ei välttämättä aina pysty järjestämään lomitusta. Lisäksi tiloilla tulee olla mietittynä varahenkilöt, jotka vastaavat eläinten hoidosta, jos lomituspalveluja ei ole saatavilla. Oman lisänsä vuoteen toi marjatiloiilla ja turkistarhoilla tarvittavan kausityövoiman puute ja syksyn koronatilan paheneminen näissä paikoissa.

Maatalousyrittäjien eläkelaitoksen (Mela) kanssa käytiin keskusteluja ja annettiin useampia lausuntoja ja selvityksiä paikallisyksikkörakenteen kehittämisestä. Kaikissa vastauksissa ilmoitettiin Alajärven kaupungin olevan kiinnostunut järjestämään lomituspalvelut MELA:n edellyttämällä tavalla. Vastauksissa myös kerrottiin oma näkemys paikallisyksikön kokovaatimuksesta sekä esitettiin myös muita toteutusvaihtoehtoja huomioiden asiakaslähtöisyys, asiointisuunnat ja -etäisyydet sekä lomitettavien tilojen tuotanto-olosuhteet että -rakenteiden samankaltaisuus. Ajatuksena oli pystyä turvaamaan toimivat ja tasapuoliset lähipalvelut.

Mela ilmoitti kuitenkin 22.12. tehneensä kokonaisarvioinnin, jonka perusteella on päätynyt tekemään uuden 1.1.2022 voimaan astuvan lomitukseen toimeksiantosopimuksen Kurikan kaupungin kanssa. Toimeksiantosopimus käsittää maatalousyrittäjien ja turkistuottajien lomituspalvelujen järjestämisvastuun nykyisten Alajärven, Alavuden, Kauhajoen, Kauhavan ja Kurikan paikallisyksiköiden toiminta-alueilla sekä Pedersören paikallisyksikön toimeksiantosopimuksen alaisen turkistuottajien lomituspalvelun.

Vuonna 2020 maaseututoimen palvelut tuotettiin budjetoitua edullisemmin. Suurin säästö syntyi, kun henkilöstö piti kahden viikon talkoovapaat. Palveluiden ostot olivat jonkin verran budjetoitua pienemmät eikä matkakustannuksia syntynyt arvioitua määrää lisäksi Melata saatiin lomituspalveluiden hallintoon suurempi korvaus.

Järvi-Pohjanmaan maaseututoimi on saanut hakemukset käsiteltyä niin, että tuet on maksettu heti, kun se on ollut mahdollista. Viljelijätukia maksetaan Järvi-Pohjanmaan alueelle 550 tukea hakeneelle viljelijälle noin 16,5 miljoonaa euroa vuodessa.

Yhteistoiminta-alueen 125 maatilalle ja 200 yrittäjälle on järjestetty yhteensä 8 373 lomituspäivää. Lomituspalvelujen tuottamiseen saadaan Melan kautta lähes 1,98 miljoonaa euroa. Lomituspalvelut työllistivät 33 vakituista sekä heidän lisäksi lähes saman verran tuntipalkkaisia lomittajia.

MAASEUTUPALVELUT HALLINTO

Maaseutupalvelun hallinto vastaa Järvi-Pohjanmaan yhteistoiminta-alueen toimialaan kuuluvien asioiden suunnittelusta, valmistelusta ja toimeenpanosta sekä tuottaa yhteistoiminta-alueen tilaajakunnille niiden tilamat palvelut ja tekee muut yhteistoimintasopimuksessa ja johtosäännössä määrätyt asiat. Hallinto tukee toiminnallaan maaseutupalvelujen muiden tuotteiden ja toimintojen tehokasta tuottamista.

Maaseutupalvelun hallinto vastaa toimialajohtajan johdolla sidosryhmätyöstä, tiedottamisesta, peruskuntien avustamisesta sekä toimialansa yleisestä valvonnasta ja kehittämisestä. Maaseutupalvelut vastaa maaseutuelinkeinojen hallinnosta ja kehittämisestä siten kuin maaseutuelinkeinojen hallinnon järjestämisestä kunnissa annetussa laissa (210/2010) tai muutoin määrätty sekä maatalousyrittäjien lomituspalveluista Alajärven paikallisyksikön alueella siten, kuin lomituspalvelulaissa (1231/96) ja turkistuottajien lomituspalvelulaissa (1264/2009) on määrätty.

Toiminnalliset tavoitteet 2020 ja 2021 -2024

Vuoden 2020 aikana Järvi-Pohjanmaan maaseutupalvelun hallinto tuotti tietoa Järvi-Pohjanmaan yhteistoiminta-alueen kunnille päätöksenteon pohjaksi. Osallistuu alueen kuntien ja muiden sidosryhmien kanssa tulevaisuuden suunnitteluun sekä vastaa osaltaan yhteistoiminta-alueen visioiden ja strategioiden jalkauttamisesta. Huolehdittiin

korona tiedottamisesta, yhteistyön tekemisestä muiden hallintokuntien ja sidosryhmien kanssa. Tehtiin laajaa taustatyötä MELA:n lausuntoihin maatalousyrittäjien ja turkistuottajien lomituspalvelujen järjestämisvastuun säilyttämiseksi Alajärvellä.

Toiminnallisten tavoitteiden toteutuminen

Maaseutupalvelut hallinto tuotti tehtävät sovitusti vuoden 2020 aikana. Toiminnassa on otettu huomioon Järvi-Pohjanmaan ja kuntien strategiat ja tavoitteet. Lomituspalveluiden uudistuksen eteen tehtiin paljon määrätietoista työtä, vaikka lopputulos ei ollut toivottu. Tavoite toteutui.

MAASEUTUPALVELUT TUKI- JA VIRANOMAISTEHTÄVÄT

Maaseutupalvelujen tuki- ja viranomaistehtävät määräytyvät pääsääntöisesti maaseutuelinkeinojen hallinnon järjestämisestä kunnissa annetun lain perusteella. Päätehtävänä on ottaa vastaan, käsitellä ja tallentaa tukisovelluksiin EU- ja kansalliset maatalouden tukihakemukset, tehdä niihin päätökset, huolehtia maksatuksista ja suorittaa tarvittaessa kuulemiset ja takaisinperinnät. Lisäksi maaseututoimi ylläpitää hallinnon ohjelmien vaatimia asiakas-, peltolohko-, tukioikeus- ja eläintenpitäjärekestereitä.

Maaseutuelinkeinoviranomainen tarkastaa ja tekee päätökset peto- ja hirvivahingoista sekä tarkastaa hukkakauratilat, antaa hukkakauran torjuntaohjeet ja tekee niistä tarvittaessa päätöksiä.

Toiminnalliset tavoitteet 2020 ja 2021 -2024

Henkilöstöä ja tuenhakijoita koulutetaan viljelijätukihakuun liittyvissä asioissa. Yhteistoiminta-alueen viljelijöille suunnattuja tilaisuuksia järjestetään kaksi kappaletta.

Tukien maksatus ensimmäisenä maksupäivänä (seurattavat tuet tilatuki, luonnonhaittakorvaus ja ympäristökorvaus) vertailukohtana maksetut / myönnettyt tuet, tavoitteena saada 80 % myönnettyistä tuista maksuun ensimmäisenä maksupäivänä. 10 – 20 % tuen määrästä on yleensä kesken-tilassa valvontojen, ulosottojen ja takaisinperintöjen johdosta.

Toiminnallisten tavoitteiden toteutuminen

Maaseutupalveluiden henkilöstö on osallistunut sekä Ruokaviraston että ELY-keskuksen järjestämiin koulutuksiin. Vuoden koulutukset järjestettiin pääsääntöisesti etäkoulutuksina. Viljelijöille suunnattu tukihakukoulutus järjestettiin Etelä-Pohjanmaan muiden yhteistoiminta-alueiden ja ELY-keskuksen kanssa yhteistyössä ja ensimmäistä kertaa etäyhteydellä. Tukihakuun liittyvä neuvonta ja opastus tapahtuivat pääsääntöisesti puhelimen kautta. Viljelijöille suunnattujen koulutustilaisuuksien tavoite toteutui.

Ruokavirasto otti käyttöön alkuvuodesta uuden eläinrekisterisovelluksen. Sovellus ei toiminut toivotulla tavalla, joten kaikkien eläintilojen tiedot jouduttiin käymään läpi. Uutena tehtävänä oli saada hevostenpitäjät ja hevoset rekisteriin. Hevosiin liittyvien tietojen saaminen oli suunniteltua työläämpää.

Tukea hakeneita tiloja vuonna 2020 Alajärvellä oli 367 kpl ja peltopinta-ala 14 050 ha. Tukien maksatuksen osalta tavoite saada 80 % maksatuksista toteutumaan ensimmäisenä mahdollisena maksupäivänä toteutui Järvi-Pohjanmaan yhteistoiminta-alueella: Alajärven osalta oli 1 052 tukihakemusta, joista maksettiin ensimmäisenä päivänä 1 035 tukihakemusta, toteutumisprosentti oli 98,38 %.

Tukea hakeneita tiloja Soinissa oli 102 kpl ja peltopinta-ala 3 088 ha. Tukien maksatuksen osalta tavoite saada 80 % maksatuksista toteutumaan ensimmäisenä mahdollisena maksupäivänä toteutui Järvi-Pohjanmaan yhteistoiminta-alueella: Soinissa oli 294 tukihakemusta, joista maksettiin ensimmäisenä päivänä 294 tukihakemusta, toteutumisprosentti oli 100 %.

Tukea hakeneita tiloja Vimpelissä on 80 kpl ja peltopinta-ala 3 884 ha. Tukien maksatuksen osalta tavoite saada 80 % maksatuksista toteutumaan ensimmäisenä mahdollisena maksupäivänä toteutui Järvi-Pohjanmaan

yhteistoiminta-alueella: Vimpelissä oli 221 tukihakemusta, joista maksettiin ensimmäisenä päivänä 216 tukihakemusta, toteutumisprosentti oli 97,73 %. Tavoite tukien maksatuksesta ensimmäisenä maksupäivänä toteutui.

MAASEUTUPALVELUT KEHITTÄMINEN

Maaseutupalvelujen kehittäminen tapahtuu neuvontana, meneillään olevia hankkeita ja muita ulkopuolisia rahoituslähteitä hyväksi käyttäen. Maaseudun kehittämistoimien päätavoitteena on saada aikaan kotieläintuotannon investointeja Järvi-Pohjanmaan yhteistoiminta-alueella tuotannon tason säilyttämiseksi (pelto ja kotieläin). Maaseudun pienyritystoiminnan kehittämistoimilla pyritään myös saamaan aikaan investointeja sekä samalla nostamaan tuotannon jalostusastetta. Muita tavoitteita ovat uusien maatalouden tuotantomuotojen ja innovaatioiden jalkauttaminen. Neuvonta käsittää rahoituslähteiden selvittämisen investointeihin, avustamisen laskelmissa sekä muiden selvitysten tekemisen.

Neuvonnan tueksi järjestetään tilaisuuksia, joissa tuodaan asiantuntijat kertomaan alaan liittyvistä kehittymismahdollisuuksista. Asiantuntijapalveluita tai muuta kehittämistoimintaa tukevaa tietoa ja materiaalia voidaan hankkia kehittymisen tueksi. Erikoiskasvit tuotannon kehittymistä tuetaan samoin keinoin. Maatilojen sukupolvenvaihdoksien edistäminen, työhyvinvointi, tuotteiden jalostusasteen nostaminen ja lähiruoka liittyvät oleellisesti maaseudun kehittämiseen.

Toiminnalliset tavoitteet 2020 ja 2021 – 2024

Aktiivista asiakaskontaktien määrän seuraamista jatketaan sekä kehitetään. Asiakaskontaktien määrätavoite on 100 kpl ja tilaisuuksia neljä.

Toiminnallisten tavoitteiden toteutuminen

Rahoitukseen ja kehittämiseen liittyvät asiakaskontaktit on pääsääntöisesti suoritettu puhelinneuvonnalla tai toimistolla 102 kertaa. Lisäksi on hankittu asiantuntijapalveluita yritystoiminnan perustamiseksi. Maatalouden rahoitusta alueelle saatiin 46 hankkeeseen, joihin avustusta tuli 2,4 miljoonaa euroa ja korkotukilainaa 3,3 miljoonaa euroa. (Alajärvi 27 päätöstä, avustusta 1 649 874 euroa ja korkotukea 1 984 047 euroa. Soini 8 päätöstä avustusta 584 572 euroa ja korkotukea 1 093 640 euroa. Vimpeli 11 päätöstä, avustusta 190 240 euroa ja korkotukea 192 000 euroa) Alueemme ongelma on, että meidän tuotantoyksiköt eivät täytä rahoitukselle asetettuja vaatimuksia.

Viljelijöille suunnatut kehittämiseen liittyvät koulutukset ovat järjestetty pääsääntöisesti etäkoulutuksina, joissa on taloushallinnon lisäksi käsitelty tuotantoa, jatkojalostusta ja jaksamista. Maaseututoimi on mukana Varavoimaa Farmarille Etelä-Pohjanmaalla II –hankkeen alueelle järjestetyissä koulutuksissa ja ohjausryhmätyöskentelyssä.

Maaseututoimi on ollut kiinteästi mukana JPYP:n toiminnassa varsinkin biokaasulaitoksen esiselvityshankkeessa.

Maaseututoimi on ollut mukana maanmittauslaitoksen Alajärven ja Vimpelin alueella meneillään olevissa tilusjärjestelyssä. Tilusjärjestelyt ovat edenneet hyvin ja maanomistajien haastattelut oli lähes tehty.

Tietosuoja-asetus vaikeuttaa eri toimenpiteissä mukana olleiden yrittäjien osallistumisten seuranta ja raportointia.

Kehittämisen asiakaskontaktien määrän oli 112 kpl ja tilaisuuksia järjestettiin 5 kpl. Tavoitteet toteutuivat.

LOMITUSPALVELUT HALLINTO

Lomituspalvelujen hallinnon tehtävät perustuvat maatalousyrittäjien lomituspalvelulakiin ja -asetukseen sekä turkistuottajien lomituspalvelulakiin ja -asetukseen. Tehtävänä on ottaa vastaan, käsitellä ja tallentaa vuosiloma- ja sijaisapuhakemukset sekä itse järjestettyjen lomitusten korvaushakemukset, tehdä niihin päätökset sekä huolehtia

maksatuksesta, laskutuksesta ja takaisinperinnästä. Lomituspalvelujen hallinto ottaa vastaan myös lomittajien aiheuttamista vahingoista kertyneet asiapaperit, tekee niihin päätökset ja huolehtii korvausten maksamisesta maatalousyrittäjille sekä turkistuottajille. Lomahallinnolla on päivittäisessä käytössä Melan ylläpitämä lomituspalveluohjelmisto, lomitusnetti. Turkistuottajien lomitukset kirjataan Excel-taulukkoon.

Lomituspalvelujen hallinto päättää maatalouslomittajien töihin sijoittamisesta, huolehtii työsuhteiden ilmoittamisesta ja palkka-aineiston välittämisestä kuukausittain tilitoimistoon palkanmaksua varten. Hallinto tekee henkilöstöä koskevat KVTES:n mukaiset päätökset ja käy heidän kanssaan kehityskeskustelut. Hallinto huolehtii, että sekä maatalouslomittajien määrä vastaa kysyntää, että jokaisella lomittajalla on riittävä ammattitaito lomitukseen suorittamiseen tiloilla, joiden lomituksia he hoitavat. Täydennyskoulutusta ja tilakohtaista perehdytystä järjestetään maatalouslomittajien koulutustarpeen mukaisesti.

Lomahallinto huolehtii, että lomituspäivän kesto on määritelty lainmukaisesti ja maatalouslomittajan työaika vastaa lomitettavan maatalousyrittäjän tehtäväosuutta.

Maatalouslomittajien työskentelyolosuhteiden on täytettävä työturvallisuudelle asetetut vaatimukset. Lomittajat ottavat työssään huomioon työturvallisuuden. Työtapaturmia ja sairauspoissaoloja pyritään vähentämään. Hallinto päivittää maatalouslomittajien työolosuhteet kolmen vuoden välein tiloilla tehtävien olosuhdekartoitusten avulla. Työterveyshuollon piiriin kuuluvilla tiloilla käynnit pyritään tekemään yhdessä työterveyshuollon henkilöstön kanssa.

Maatalousyrittäjien tyytyväisyyttä paikallisyksikön toimintaan seurataan ja tehdään tarpeenmukaiset parannukset.

Toiminnalliset tavoitteet 2020 ja 2021 – 2024

Lomituspalvelujen hallinto kartoittaa maatalouslomittajien ammattitaidon.

Toiminnallisten tavoitteiden toteutuminen

Lomituspalveluiden hallinto oli tiiviisti mukana Maatalousyrittäjien eläkelaitoksen (Mela) paikallisyksikkörakenteeseen liittyvissä valmistelutehtävissä. Mela sanoi irti Alajärven kaupungin kanssa tekemänsä toimeksiantosopimuksen vuoden 2021 loppuun mennessä ja ilmoitti samalla tehneensä uuden toimeksiantosopimuksen vuoden 2022 alusta Kurikan kaupungin kanssa.

Maatalouslomittajien työolosuhdekartoituksia tehtiin kesän aikana, kun koronatilanne hieman helpotti. Kartoituksessa hyödynnettiin harjoittelijan työpanosta ja tehtäväjärjestelyin saatua lisäresurssia.

Lomitusjärjestelmän toimivuus testattiin koronatilanteissa niin tiloilla kuin henkilöstössä.

Maatalouslomittajien kanssa käytyjen kehityskeskustelujen sekä maatalouslomittajien työkokousten pohjalta on selvitetty lomittajien koulutustarpeet ja -toiveet. Näiden pohjalta on järjestetty täydennyskoulutusta. Täydennyskoulutusta on ollut yhteensä 4 päivää (ensiapukoulutus, lypsyrobottikoulutus sekä etäkoulutusena kryptosporidioosi -koulutuspäivä). Lisäksi on järjestetty tilakohtaista perehdytystä tarpeen mukaan, erityisesti robottiloilla. Tavoite toteutui.

LOMITUSPALVELUT KOTIELÄINTILAT

Maatalousyrittäjä voi hakea joko hakemuslomakkeella tai lomitusnetin kautta vuosilomaa ja sijaisapua sekä tehdä lomitusnettiin lomituspyyntöjä vuosiloman ja tuetun maksullisen lomitukseen ajalle. Vuosilomaan oikeutetulla maatalousyrittäjällä on oikeus käyttää tuettua maksullista lomitusta. Sijaisapu on haettava kirjallisesti ennen sijaisaputöiden aloittamista. Vuosilomalomituksessa huolehditaan vain maatalousyrityksen päivittäin välttämättömistä kotieläinten hoitotoista siltä osin kuin ne kuuluvat vuosilomalla olevan maatalousyrittäjän tehtäväosuuteen.

Maatalousyrittäjä voi valita joko kunnalliset lomituspalvelut tai itse järjestetyn lomituksen. Kunta käyttää ensisijaisesti palveluksessaan olevia maatalouslomittajia ja ostaa tarvittaessa palveluita lomituspalvelujen

tuottajilta. Itse järjestetyssä lomituksessa maatalousyrittäjä ostaa lomituksen ennakkoperintärekisteriin merkityltä yritykseltä tai ammatinharjoittajalta. Maatalousyrittäjät ovat valinneet pääsääntöisesti kunnalliset lomituspalvelut.

Maatalouslomittajat pääsevät katsomaan lomitusnetistä omien tietojensa lisäksi työvuorosuunnitelmiaan ja lomitettavien tilojen tietoja. Lomahallinnon edustaja antaa maatalouslomittajalle vahvistetun työvuoroluettelon viikkoa ennen kutakin neljän viikon jaksoa. Maatalouslomittaja saapuu työvuoroon ja poistuu työvuorosta työvuoroluettelossa olevien kellonaikojen mukaisesti. Maatalouslomittaja kirjaa työvuoroluetteloon lomahallinnon edustajan kanssa sopimansa mahdolliset muutokset.

Lomituspalveluiden kehittymistä seurataan jatkuvasti osallistumalla koulutuksiin. Maatalousyrittäjille välitetään tuoreinta tietoa lomituksesta sekä kannustetaan käyttämään kattavasti lomituspalveluita.

Toiminnalliset tavoitteet 2020 ja 2021 – 2024

Vuosilomat myönnetään lainmukaisesti ja järjestetään tasaisesti lomavuoden aikana. Vuosilomia pidetään keskimäärin 26 päivää/maatalousyrittäjä/vuosi.

Sijaisapupyynnöt pystytään toteuttamaan hakemusten mukaisesti.

Toiminnallisten tavoitteiden toteutuminen

Vuosilomat on myönnetty lainmukaisesti. Vuosilomaa lomitettiin Järvi-Pohjanmaan alueella 23,72 vuosilomapäivää yrittäjää kohti. Tavoite alittui. Syynä oli se, että vuonna 2020 oli runsaasti sijaisapulomituksia, jolloin vuosilomapäiviä siirtyi pidettäväksi vuodelle 2021.

Sijaisapupyynnöt on toteutettu 97 %, koska sijaisapua suorittavaa lomittajaa ei otettu tilalle tai lomitusta ei otettu koko sijaisavun ajaksi. Tavoite toteutui.

LOMITUSPALVELUT TURKISTUOTTAJAT

Turkistuottaja voi hakea vuosilomaa hakemuslomakkeella. Lomituspäivän kesto on sidottu turkistilan lomitusajankohdan eläinyksikkömäärään. Vuosilomalomituksessa huolehditaan vain turkistilan turkiseläinten päivittäisistä hoitotöistä siltä osin kuin ne kuuluvat vuosilomalla olevan turkistuottajan tehtäviin. Vuosilomaan oikeutetulla turkistuottajalla on oikeus käyttää maksullista lisävapaata.

Turkistuottaja voi valita joko kunnalliset lomituspalvelut tai itse järjestetyn lomituksen. Kunta käyttää ensisijaisesti palveluksessaan olevia maatalouslomittajia ja ostaa tarvittaessa palveluita lomituspalvelujen tuottajilta.

Itse järjestetyssä lomituksessa turkistuottaja ostaa lomituksen ennakkoperintärekisteriin merkityltä yritykseltä tai ammatinharjoittajalta. Turkistuottajat järjestävät lomitukset pääsääntöisesti itse.

Toiminnalliset tavoitteet 2020 ja 2021 – 2024

Kaikki lomaan oikeutetut turkistuottajat käyttävät lainmukaiset 18 vuosilomapäiväänsä.

Toiminnallisten tavoitteiden toteutuminen

Lomaan oikeutetuista 17 turkistuottajasta on pitänyt 15 turkistuottajaa kaikki 18 vuosilomapäiväänsä. 2 turkistuottajaa on lopettanut turkistuotannon. Yhteensä turkistuottajat käyttivät 270 vuosilomapäivää (100 %). Tavoite toteutui.

TOTEUTUMAVERTAILU SISÄINEN / ULKOINEN

00002017 SOININ KUNTA

TOTEUTUMAVERTAILU SIS/ULK

3000 TULOSLASKEIMA

| 3010 TOIMINTATUOTOT/TULOT | Budjetti | Muutos | Budj+Mu | Toteutuma | Poikkeama |
|--------------------------------------|-----------|----------|-----------|--------------|------------|
| 3310 MYYNTITUOTOT | | | | | |
| 3001 Vesi- ja jätevesimaksut | 293.560 | | 293.560 | 288.453,95 | 5.106,05 |
| 3002 Vesi- ja jätevesimaksut/sisäise | 34.050 | | 34.050 | 27.446,56 | 6.603,44 |
| 3101 Korvaukset valtiolta | | 25.182 | 25.182 | 23.087,00 | 2.095,00 |
| 3104 Korvaukset kunnilta | 352.558 | | 352.558 | 363.645,21 | -11.087,21 |
| 3105 Korvaukset kuntayhtymiltä | 152.900 | | 152.900 | 154.674,81 | -1.774,81 |
| 3106 Korvaukset yrittäjiltä | 6.400 | | 6.400 | 5.237,37 | 1.162,63 |
| 3108 Hankkeiden kuntaos.sis | 16.507 | | 16.507 | 10.540,72 | 5.966,28 |
| 3126 Lämmönmyynti yksityisille | 65.000 | | 65.000 | 51.008,86 | 13.991,14 |
| 3127 Lämmönmyynti yrityksille | 250.000 | | 250.000 | 221.665,02 | 28.334,98 |
| 3128 Lämmönmyynti, sisäiset | 139.700 | | 139.700 | 131.470,73 | 8.229,27 |
| 3132 Jätehuoltomaksut yksityisiltä | 4.500 | | 4.500 | 5.931,19 | -1.431,19 |
| 3140 Metsänmyynti | 55.000 | | 55.000 | 26.891,21 | 28.108,79 |
| 3141 Myydyt tarvikkeet | 1.200 | | 1.200 | 845,85 | 354,15 |
| 3143 Oppisop.koulutuskorvaukset | 300 | | 300 | 360,00 | -60,00 |
| 3147 Myynnit hall.kunnille(sis) | 1.154.164 | -457.928 | 696.236 | 701.285,45 | -5.049,45 |
| 3148 Talonmiespalvelut | 18.400 | | 18.400 | 19.995,63 | -1.595,63 |
| 3149 Isännöintipalvelut | 21.877 | | 21.877 | 21.876,00 | 1,00 |
| 3150 Valokopio- ja karttamyynti | 500 | | 500 | 471,90 | 28,10 |
| 3180 Ateriamaksut | 14.000 | | 14.000 | 10.529,39 | 3.470,61 |
| 3190 Muut myyntitulot | 309.660 | | 309.660 | 300.891,60 | 8.768,40 |
| 3191 Sis. myynnit/tilaaja | 605.746 | 471.564 | 1.077.310 | 997.167,92 | 80.142,08 |
| 3310 MYYNTITUOTOT | 3.496.022 | 38.818 | 3.534.840 | 3.363.476,37 | 171.363,63 |
| 3320 MAKSUTUOTOT | | | | | |
| 3216 Päivähoitomaksut | 80.000 | | 80.000 | 66.647,18 | 13.352,82 |
| 3225 Rakenn.valvonta/tark. | 45.250 | | 45.250 | 62.356,07 | -17.106,07 |
| 3227 Ympäristölupamaksut | 250 | | 250 | | 250,00 |
| 3228 Maa-ainesluvut | 2.000 | | 2.000 | 2.831,35 | -831,35 |
| 3250 Pääsymaksut | 28.500 | | 28.500 | 18.683,03 | 9.816,97 |
| 3266 Osanottomaksut | 5.500 | | 5.500 | 4.744,54 | 755,46 |
| 3271 Ohjausmaksut | 15.000 | | 15.000 | 15.710,00 | -710,00 |
| 3290 Muut maksut | 900 | | 900 | 32.847,25 | -31.947,25 |
| 3320 MAKSUTUOTOT | 177.400 | | 177.400 | 203.819,42 | -26.419,42 |
| 3330 TUET JA AVUSTUKSET | | | | | |
| 3300 Työllistämistuki | 13.400 | | 13.400 | 20.370,08 | -6.970,08 |
| 3301 Tuet,avustukset valtiolta | 49.368 | 92.724 | 142.092 | 53.129,00 | 88.963,00 |
| 3302 Työllistämistuki | 4.500 | | 4.500 | | 4.500,00 |
| 3304 Tuet ja avustukset muilta | 8.832 | | 8.832 | | 8.832,00 |
| 3305 Työterveyshuol.korvaukset | 22.750 | | 22.750 | 3.883,78 | 18.866,22 |
| 3306 Tuet ja av.valt. jäännös ed.vuo | 65.970 | | 65.970 | 65.369,82 | 600,18 |
| 3329 Koulutuskorvaus/Työllisyysrahas | 22.800 | | 22.800 | 20.855,36 | 1.944,64 |
| 3330 TUET JA AVUSTUKSET | 187.620 | 92.724 | 280.344 | 163.608,04 | 116.735,96 |
| 3340 VUOKRATUOTOT | | | | | |
| 3410 Asuntojen vuokrat | 145.400 | | 145.400 | 141.839,89 | 3.560,11 |
| 3420 Muiden rakennusten vuokrat | 203.500 | | 203.500 | 200.072,34 | 3.427,66 |
| 3421 Sisäiset rakennusten vuokrat | | | | 1.200,00 | -1.200,00 |
| 3430 Maa- ja vesialueiden vuokrat | 10.720 | | 10.720 | 5.540,95 | 5.179,05 |
| 3490 Muut vuokratulot | | | | 96,00 | -96,00 |
| 3340 VUOKRATUOTOT | 359.620 | | 359.620 | 348.749,18 | 10.870,82 |
| 3350 MUUT TOIMINTATUOTOT | | | | | |
| 3505 Muut tuotot | | | | 23.755,08 | -23.755,08 |
| 3510 Käyttöom.myyntivoitot | | | | 6.985,74 | -6.985,74 |
| 3595 Sisäiset ruokapalvelut | | 231.968 | 231.968 | 210.089,88 | 21.878,12 |

| | Budjetti 2020 | Bu-muutos 2020 | Budjetti + muutos | Toteutuma 2020 | Poikkeama |
|-------------------------------------|------------------|-------------------|----------------------|---------------------|-------------------|
| 3350 MUUT TOIMINTATUOTOT | | 231.968 | 231.968 | 240.830,70 | -8.862,70 |
| 3010 TOIMINTATUOTOT/TULOT | 4.220.662 | 363.510 | 4.584.172 | 4.320.483,71 | 263.688,29 |
| 3500 TOIMINTAKULUT/MENOT | | | | | |
| 3501 HENKILÖSTÖKULUT | | | | | |
| 3502 PALKAT JA PALKKIOT | | | | | |
| 4000 Vakinaisten palkat ja palkkiot | -2.307.019 | | -2.307.019 | -2.068.056,11 | -238.962,89 |
| 4001 Sijaisten palkat ja palkkiot | -300.390 | -15.473 | -315.863 | -448.376,07 | 132.513,07 |
| 4002 Erilliskorvaukset | -58.800 | | -58.800 | -104.654,98 | 45.854,98 |
| 4004 Asiantuntijapalkkiot | | | | -1.000,00 | 1.000,00 |
| 4005 Kokouspalkkiot | -68.200 | | -68.200 | -67.681,97 | -518,03 |
| 4006 Ansiomenetyskorvaukset | -500 | | -500 | -310,89 | -189,11 |
| 4007 Työllistämistukipalkat | -40.534 | | -40.534 | -17.217,96 | -23.316,04 |
| 4008 Vakinaisten palkat (vael) | -307.615 | | -307.615 | -429.836,00 | 122.221,00 |
| 4009 Tilapäisten palkat (vael) | | | | -9.748,88 | 9.748,88 |
| 4060 Jaksotetut palkat ja palkkiot | | | | -21.968,50 | 21.968,50 |
| 4065 Aktivoidut palkat ja palkkiot | | | | 41.520,86 | -41.520,86 |
| 3502 PALKAT JA PALKKIOT | -3.083.058 | -15.473 | -3.098.531 | -3.127.330,50 | 28.799,50 |
| 3510 HENKILÖSIVUKULUT | | | | | |
| 3512 ELÄKEKULUT | | | | | |
| 4100 Kuel -maksut | -464.092 | -2.733 | -466.825 | -439.799,63 | -27.025,37 |
| 4105 Kuel -maksut, eläkemenoperu | -348.784 | | -348.784 | -357.697,37 | 8.913,37 |
| 4110 Muut työeläkemaksut | -52.663 | | -52.663 | -73.836,65 | 21.173,65 |
| 4130 Jaksotetut eläkekulut | | | | -3.785,41 | 3.785,41 |
| 4135 Aktivoidut eläkekulut | | | | 7.154,04 | -7.154,04 |
| 3512 ELÄKEKULUT | -865.539 | -2.733 | -868.272 | -867.965,02 | -306,98 |
| 3518 MUUT HENKILÖSIVUKULUT | | | | | |
| 4150 Kansaneläke- ja sairausvakuut | -22.645 | -119 | -22.764 | -40.736,22 | 17.972,22 |
| 4160 Työttömyysvakuutusmaksut | -32.013 | -152 | -32.165 | -25.288,41 | -6.876,59 |
| 4170 Tapaturmavakuutusmaksut | -22.932 | -117 | -23.049 | -53.324,91 | 30.275,91 |
| 4180 Muut sosiaalivakuutusmaksut | -1.996 | -10 | -2.006 | -2.007,38 | 1,38 |
| 4190 Jaksotetut sosiaalivakuutusma | | | | -1.601,16 | 1.601,16 |
| 4200 Aktivoidut sosiaalivakuutusma | | | | 1.156,31 | -1.156,31 |
| 3518 MUUT HENKILÖSIVUKULUT | -79.586 | -398 | -79.984 | -121.801,77 | 41.817,77 |
| 3510 HENKILÖSIVUKULUT | -945.125 | -3.131 | -948.256 | -989.766,79 | 41.510,79 |
| 3520 HENKILÖSTÖKORVAUKSET | | | | | |
| 3525 Perhevapaakorvaus | | | | 5.000,00 | -5.000,00 |
| 3530 Sairausvakuutuskorvaukset | | | | 29.386,23 | -29.386,23 |
| 4240 Tapaturmakorvaukset | | | | 1.744,96 | -1.744,96 |
| 4250 Muut Kansaneläkelaitoksen korv | | | | 11.760,16 | -11.760,16 |
| 4260 Muut henkilöstömenojen korjaus | | | | 1.592,80 | -1.592,80 |
| 3520 HENKILÖSTÖKORVAUKSET | | | | 49.484,15 | -49.484,15 |
| 3501 HENKILÖSTÖKULUT | -4.028.183 | -18.604 | -4.046.787 | -4.067.613,14 | 20.826,14 |
| 3530 PALVELUJEN OSTOT | | | | | |
| 3531 ASIAKASPALVELUJEN OSTOT | | | | | |
| 4301 Asiakaspalvelujen ostot kunnil | -521.081 | | -521.081 | -459.135,09 | -61.945,91 |
| 4302 Asiakaspalvelujen ostot kuntay | -8.612.566 | -45.695 | -8.658.261 | -8.945.153,81 | 286.892,81 |
| 4305 Asiakaspalvelujen ostot muilta | -110.062 | -1.935 | -111.997 | -88.934,40 | -23.062,60 |
| 3531 ASIAKASPALVELUJEN OSTOT | -9.243.709 | -47.630 | -9.291.339 | -9.493.223,30 | 201.884,30 |
| 3540 MUIDEN PALVELUJEN OSTOT | | | | | |
| 4340 Toimisto- ja asiantuntijapalve | -77.150 | -9.000 | -86.150 | -77.627,61 | -8.522,39 |
| 4341 Sisäisten palvelujen ostot | -445.721 | -245.604 | -691.325 | -701.285,45 | 9.960,45 |
| 4343 Tilitoimistopalvelut | -95.770 | | -95.770 | -84.236,55 | -11.533,45 |
| 4348 ICT-palvelut | -123.890 | | -123.890 | -138.138,53 | 14.248,53 |
| 4349 Rahoitus- ja pankkipalvelut | -2.400 | | -2.400 | -2.953,55 | 553,55 |
| 4350 Painatukset ja ilmoitukset | -9.850 | | -9.850 | -5.313,68 | -4.536,32 |

| | Budjetti 2020 | Bu-muutos 2020 | Budjetti + muutos | Toteutuma 2020 | Poikkeama | |
|------|---------------------------------|-------------------|----------------------|-------------------|----------------|-------------|
| 4360 | Posti- ja kuriiripalvelut | -9.850 | | -9.850 | -6.081,97 | -3.768,03 |
| 4370 | Vakuutukset | -30.600 | | -30.600 | -32.652,93 | 2.052,93 |
| 4380 | Puhtaanapito- ja pesulamaksut | -55.920 | | -55.920 | -21.400,61 | -34.519,39 |
| 4390 | Rakenn. ja al. rakent./kunn.pi | -154.000 | -14.100 | -168.100 | -166.770,31 | -1.329,69 |
| 4400 | Koneiden ja laitt. rak./kunn. | -29.550 | -3.000 | -32.550 | -22.012,17 | -10.537,83 |
| 4410 | Majoitus- ja ravitsemuspalvelu | -9.350 | | -9.350 | -1.627,37 | -7.722,63 |
| 4411 | Henkilöstöruokailu | -1.500 | | -1.500 | -1.228,42 | -271,58 |
| 4415 | Muut ravitsemuspalvelut | -2.700 | | -2.700 | -404,39 | -2.295,61 |
| 4420 | Matkustus- ja kuljetuspalvelut | -57.800 | | -57.800 | -49.183,89 | -8.616,11 |
| 4425 | Kuljetuspalvelut | -246.900 | | -246.900 | -206.082,51 | -40.817,49 |
| 4430 | Sosiaali- ja terveystalvet | -46.000 | | -46.000 | -46.624,57 | 624,57 |
| 4431 | Pph kustannusten korvaus | -6.000 | | -6.000 | -2.072,82 | -3.927,18 |
| 4440 | Opetus- ja kulttuuripalvelut | -30.400 | | -30.400 | -13.585,66 | -16.814,34 |
| 4450 | Osuus verotuskustannuksiin | -45.400 | | -45.400 | -44.613,61 | -786,39 |
| 4460 | Muut yhteistoimintaosuudet | -40.250 | | -40.250 | -40.768,54 | 518,54 |
| 4470 | Muut palvelut | -205.432 | -78.553 | -283.985 | -96.240,79 | -187.744,21 |
| 4475 | Siivouspalv. hallintok.(sis) | -256.328 | | -256.328 | -259.777,70 | 3.449,70 |
| 4476 | Tilapalv.hallintok. (sis.) | -540.642 | | -540.642 | -470.962,31 | -69.679,69 |
| 4477 | Ateriapalv.hallintok. (sis.) | -514.869 | | -514.869 | -471.938,15 | -42.930,85 |
| 4490 | Kuntaosuudet sis | -16.507 | | -16.507 | -10.540,72 | -5.966,28 |
| 4491 | Sis. ostot/tilaaja | -2.350 | | -2.350 | -4.579,64 | 2.229,64 |
| 3540 | MUIDEN PALVELUJEN OSTOT | -3.057.129 | -350.257 | -3.407.386 | -2.978.704,45 | -428.681,55 |
| 3530 | PALVELUJEN OSTOT | -12.300.838 | -397.887 | -12.698.725 | -12.471.927,75 | -226.797,25 |
| 3550 | AINEET, TARVIKKEET JA TAVARAT | | | | | |
| 3551 | OSTOT TILIKAUDEN AIKANA | | | | | |
| 4500 | Toimisto- ja koulutarvikkeet | -44.800 | | -44.800 | -40.191,08 | -4.608,92 |
| 4510 | Kirjallisuus | -82.200 | | -82.200 | -80.290,87 | -1.909,13 |
| 4520 | Elintarvikkeet | -178.200 | | -178.200 | -152.102,96 | -26.097,04 |
| 4530 | Vaatteisto | -6.500 | | -6.500 | -4.957,55 | -1.542,45 |
| 4540 | Lääkkeet ja hoitotarvikkeet | -700 | | -700 | -330,84 | -369,16 |
| 4550 | Siivous- ja puhdistusaineet | -24.210 | | -24.210 | -32.713,07 | 8.503,07 |
| 4560 | Poltto- ja voiteluaineet | -8.000 | | -8.000 | -5.450,18 | -2.549,82 |
| 4569 | Lämmitys/sisäinen | -139.700 | | -139.700 | -131.470,73 | -8.229,27 |
| 4570 | Lämmitys | -431.000 | | -431.000 | -369.712,75 | -61.287,25 |
| 4571 | Sähkö ja kaasu | -190.350 | | -190.350 | -196.394,21 | 6.044,21 |
| 4572 | Vesi | -28.260 | | -28.260 | -18.328,90 | -9.931,10 |
| 4573 | Vesi/sisäinen | -34.050 | | -34.050 | -27.446,56 | -6.603,44 |
| 4580 | Kalusto | -49.500 | -11.000 | -60.500 | -70.229,86 | 9.729,86 |
| 4590 | Rakennusmateriaali | -3.500 | | -3.500 | -189,01 | -3.310,99 |
| 4600 | Muu materiaali | -49.400 | -4.463 | -53.863 | -27.608,40 | -26.254,60 |
| 3551 | OSTOT TILIKAUDEN AIKANA | -1.270.370 | -15.463 | -1.285.833 | -1.157.416,97 | -128.416,03 |
| 3550 | AINEET, TARVIKKEET JA TAVARAT | -1.270.370 | -15.463 | -1.285.833 | -1.157.416,97 | -128.416,03 |
| 3585 | AVUSTUKSET | | | | | |
| 4700 | Lasten kotihoidontuki | -130.000 | | -130.000 | -97.819,59 | -32.180,41 |
| 4730 | Muut avustukset kotitalouksille | -32.000 | | -32.000 | -19.845,55 | -12.154,45 |
| 4731 | Vauvaraha | -7.500 | | -7.500 | -175,51 | -7.324,49 |
| 4733 | Rakentamisen tuet | -38.000 | -4.500 | -42.500 | | -42.500,00 |
| 4734 | Opiskelijatuet | -4.000 | -500 | -4.500 | -4.500,00 | |
| 4735 | Muuttajapaketit | -500 | | -500 | -293,83 | -206,17 |
| 4740 | Avustukset yhteisöille | -142.800 | -6.000 | -148.800 | -140.847,51 | -7.952,49 |
| 3585 | AVUSTUKSET | -354.800 | -11.000 | -365.800 | -263.481,99 | -102.318,01 |
| 3590 | MUUT TOIMINTAKULUT | | | | | |
| 3591 | VUOKRAT | | | | | |
| 4800 | Maa- ja vesialueiden vuokrat | -7.400 | | -7.400 | -5.613,20 | -1.786,80 |
| 4820 | Yhtiövastikkeet | -138.610 | -138.610 | | -137.497,73 | -1.112,27 |
| 4821 | Rakenn. ja huoneistojen sis.vu | | | | -1.200,00 | 1.200,00 |
| 4840 | Koneiden ja laitteiden vuokrat | -33.400 | | -33.400 | -34.424,26 | 1.024,26 |

| | | | | | |
|--|--------------------|-----------------|--------------------|-----------------------|--------------------|
| 4860 Muut vuokrat | -32.720 | -12.180 | -44.900 | -37.315,00 | -7.585,00 |
| 3591VUOKRAT | -212.130 | -12.180 | -224.310 | -216.050,19 | -8.259,81 |
| 3592VEROT | | | | | |
| 4900 Välilliset verot | -600 | | -600 | -4.102,12 | 3.502,12 |
| 3592VEROT | -600 | | -600 | -4.102,12 | 3.502,12 |
| 3596MUUT KULUT | | | | | |
| 4930 Saatavien poistot ja palautuks | -1.500 | | -1.500 | -1.393,76 | -106,24 |
| 4935 Edustus | -11.500 | | -11.500 | -3.763,47 | -7.736,53 |
| 4940 Muut menot | -20.000 | | -20.000 | -6.733,90 | -13.266,10 |
| 3596MUUT KULUT | -33.000 | | -33.000 | -11.891,13 | -21.108,87 |
| 3590 MUUT TOIMINTAKULUT | -245.730 | -12.180 | -257.910 | -232.043,44 | -25.866,56 |
| 3500 TOIMINTAKULUT/MENOT | -18.199.921 | -455.134 | -18.655.055 | -18.192.483,29 | -462.571,71 |
| 3600 TOIMINTAKATE/JÄÄMÄ | -13.979.259 | -91.624 | -14.070.883 | -13.871.999,58 | -198.883,42 |
| 3601 VEROTULOT | | | | | |
| 6000 Kunnan tulovero | 5.146.000 | | 5.146.000 | 5.009.825,05 | 136.174,95 |
| 6010 Kiinteistövero | 580.000 | | 580.000 | 526.222,44 | 53.777,56 |
| 6020 Osuus yhteisöverosta | 637.000 | | 637.000 | 721.658,18 | -84.658,18 |
| 3601 VEROTULOT | 6.363.000 | | 6.363.000 | 6.257.705,67 | 105.294,33 |
| 10 VALTIONOSUUEDET | | | | | |
| 6101 Kunnan peruspalvelujen valtionos | 4.485.000 | | 4.485.000 | 4.962.035,00 | -477.035,00 |
| 6102 Verotuloihin perustuva valtionos | 2.376.000 | | 2.376.000 | 2.373.816,00 | 2.184,00 |
| 6104 Veromenetysten kompensaatio | 1.323.000 | | 1.323.000 | 1.352.839,00 | -29.839,00 |
| 6121 Kunnan opetus- ja kultt.toimen va | -514.000 | | -514.000 | -504.102,00 | -9.898,00 |
| 3610 VALTIONOSUUEDET | 7.670.000 | | 7.670.000 | 8.184.588,00 | -514.588,00 |
| 3630 RAHOITUSTUOTOT JA KULUT | | | | | |
| 3632 KORKOTUOTOT | | | | | |
| 6301 Korkotuotot antolainoista | 5.500 | | 5.500 | 5.699,54 | -199,54 |
| 6302 Talletusten korot | 1.000 | | 1.000 | 1.203,49 | -203,49 |
| 6304 Muut korkotuotot | 300 | | 300 | 2.250,53 | -1.950,53 |
| 3632 KORKOTUOTOT | 6.800 | | 6.800 | 9.153,56 | -2.353,56 |
| 3633 MUUT RAHOITUSTUOTOT | | | | | |
| 6315 Osingot ja osuuspo.korot | 20.000 | | 20.000 | 12.990,67 | 7.009,33 |
| 6320 Verotililysten korot ja korotuk | | | | 5,22 | -5,22 |
| 6330 Viivästyskorkotulot | 2.000 | | 2.000 | 2.946,44 | -946,44 |
| 6333 Vesih.viivästysk.tulot | 200 | | 200 | 1.577,16 | -1.377,16 |
| 6335 Peruspo.korot kuntayhtymiltä | 10.000 | | 10.000 | 10.375,82 | -375,82 |
| 6360 Muut rahoitustuotot | | | | 30,00 | -30,00 |
| 6363 Arvonalentumisten palautumiset | | | | 5.019,19 | -5.019,19 |
| 5 Saatavien palautukset | | | | 109,99 | -109,99 |
| 6380 Korvaus jäännöspääomasta.s. | 31.262 | | 31.262 | 32.161,92 | -899,92 |
| 3633 MUUT RAHOITUSTUOTOT | 63.462 | | 63.462 | 65.216,41 | -1.754,41 |
| 3640 KORKOKULUT | | | | | |
| 6400 Kotim.lainojen korot | -65.000 | | -65.000 | -56.005,24 | -8.994,76 |
| 3640 KORKOKULUT | -65.000 | | -65.000 | -56.005,24 | -8.994,76 |
| 3645 MUUT RAHOITUSKULUT | | | | | |
| 6420 Provisiot ja muut lainakustannu | -400 | | -400 | -420,36 | 20,36 |
| 6450 Viivästyskorkomenot | -500 | | -500 | -15,48 | -484,52 |
| 6485 Peruspääoman korko vesilaitos s | -31.262 | | -31.262 | -32.161,92 | 899,92 |
| 6490 Luottotappiot | -7.000 | | -7.000 | | -7.000,00 |
| 6491 Pyöristystili | | | | -0,03 | 0,03 |
| 6495 Muut rahoituskulut | -1.000 | | -1.000 | 1.241,99 | -2.241,99 |
| 3645 MUUT RAHOITUSKULUT | -40.162 | | -40.162 | -31.355,80 | -8.806,20 |
| 3630 RAHOITUSTUOTOT JA KULUT | -34.900 | | -34.900 | -12.991,07 | -21.908,93 |

| | Budjetti 2020 | Bu-muutos 2020 | Budjetti + muutos | Toteutuma 2020 | Poikkeama |
|--------------------------------------|------------------|-------------------|----------------------|-------------------|--------------------|
| 3650 VUOSIKATE | 18.841 | -91.624 | -72.783 | 557.303,02 | -630.086,02 |
| 3651 POISTOT JA ARVONALENTUMISET | | | | | |
| 3652 SUUNNITELMAN MUKAISET POISTOT | | | | | |
| 6510 Poistot aineett.oikeuksista | -3.574 | | -3.574 | | -3.574,00 |
| 6515 Poistot tietokoneohjelmista | | | | -4.019,52 | 4.019,52 |
| 6530 Poistot rakennuksista | -234.871 | | -234.871 | -239.113,24 | 4.242,24 |
| 6540 Poistot kiin.rakent.ja laitteis | -175.728 | | -175.728 | -196.554,49 | 20.826,49 |
| 6550 Poistot koneista ja kalustosta | -43.347 | | -43.347 | -50.498,07 | 7.151,07 |
| 3652 SUUNNITELMAN MUKAISET POISTOT | -457.520 | | -457.520 | -490.185,32 | 32.665,32 |
| 3651 POISTOT JA ARVONALENTUMISET | -457.520 | | -457.520 | -490.185,32 | 32.665,32 |
| 3680 TILIKAUDEN TULOS | -438.679 | -91.624 | -530.303 | 67.117,70 | -597.420,70 |
| 3699 TILIKAUDEN YLI/ALIJAAMA | -438.679 | -91.624 | -530.303 | 67.117,70 | -597.420,70 |

TOTEUTUMAVERTAILU ULKOINEN

| | Budjetti 2020 | Bu-muutos 2020 | Budjetti + muutos | Toteutuma 2020 | Poikkeama |
|--------------------------------------|------------------|-------------------|----------------------|---------------------|-------------------|
| 3350 MUUT TOIMINTATUOTOT | | 231.968 | 231.968 | 240.830,70 | -8.862,70 |
| 3010 TOIMINTATUOTOT/TULOT | 4.220.662 | 363.510 | 4.584.172 | 4.320.483,71 | 263.688,29 |
| 3500 TOIMINTAKULUT/MENOT | | | | | |
| 3501 HENKILÖSTÖKULUT | | | | | |
| 3502 PALKAT JA PALKKIOT | | | | | |
| 4000 Vakinaisten palkat ja palkkiot | -2.307.019 | | -2.307.019 | -2.068.056,11 | -238.962,89 |
| 4001 Sijaisten palkat ja palkkiot | -300.390 | -15.473 | -315.863 | -448.376,07 | 132.513,07 |
| 4002 Erilliskorvaukset | -58.800 | | -58.800 | -104.654,98 | 45.854,98 |
| 4004 Asiantuntijapalkkiot | | | | -1.000,00 | 1.000,00 |
| 4005 Kokouspalkkiot | -68.200 | | -68.200 | -67.681,97 | -518,03 |
| 4006 Ansiomenetyskorvaukset | -500 | | -500 | -310,89 | -189,11 |
| 4007 Työllistämistukipalkat | -40.534 | | -40.534 | -17.217,96 | -23.316,04 |
| 4008 Vakinaisten palkat (vael) | -307.615 | | -307.615 | -429.836,00 | 122.221,00 |
| 4009 Tilapäisten palkat (vael) | | | | -9.748,88 | 9.748,88 |
| 4060 Jaksotetut palkat ja palkkiot | | | | -21.968,50 | 21.968,50 |
| 4065 Aktivoituvat palkat ja palkkiot | | | | 41.520,86 | -41.520,86 |
| 3502 PALKAT JA PALKKIOT | -3.083.058 | -15.473 | -3.098.531 | -3.127.330,50 | 28.799,50 |
| 3510 HENKILÖSIVUKULUT | | | | | |
| 3512 ELÄKEKULUT | | | | | |
| 4100 Kuel -maksut | -464.092 | -2.733 | -466.825 | -439.799,63 | -27.025,37 |
| 4105 Kuel -maksut, eläkemenoperu | -348.784 | | -348.784 | -357.697,37 | 8.913,37 |
| 4110 Muut työeläkemaksut | -52.663 | | -52.663 | -73.836,65 | 21.173,65 |
| 4130 Jaksotetut eläkekulut | | | | -3.785,41 | 3.785,41 |
| 4135 Aktivoituvat eläkekulut | | | | 7.154,04 | -7.154,04 |
| 3512 ELÄKEKULUT | -865.539 | -2.733 | -868.272 | -867.965,02 | -306,98 |
| 3518 MUUT HENKILÖSIVUKULUT | | | | | |
| 4150 Kansaneläke- ja sairausvakuut | -22.645 | -119 | -22.764 | -40.736,22 | 17.972,22 |
| 4160 Työttömyysvakuutusmaksut | -32.013 | -152 | -32.165 | -25.288,41 | -6.876,59 |
| 4170 Tapaturmavakuutusmaksut | -22.932 | -117 | -23.049 | -53.324,91 | 30.275,91 |
| 4180 Muut sosiaalivakuutusmaksut | -1.996 | -10 | -2.006 | -2.007,38 | 1,38 |
| 4190 Jaksotetut sosiaalivakuutusma | | | | -1.601,16 | 1.601,16 |
| 4200 Aktivoituvat sosiaalivakuutusma | | | | 1.156,31 | -1.156,31 |
| 3518 MUUT HENKILÖSIVUKULUT | -79.586 | -398 | -79.984 | -121.801,77 | 41.817,77 |
| 3510 HENKILÖSIVUKULUT | -945.125 | -3.131 | -948.256 | -989.766,79 | 41.510,79 |
| 3520 HENKILÖSTÖKORVAUKSET | | | | | |
| 3525 Perhevapaakorvaus | | | | 5.000,00 | -5.000,00 |
| 4230 Sairausvakuutuskorvaukset | | | | 29.386,23 | -29.386,23 |
| 4240 Tapaturmakorvaukset | | | | 1.744,96 | -1.744,96 |
| 4250 Muut Kansaneläkelaitoksen korv | | | | 11.760,16 | -11.760,16 |
| 4260 Muut henkilöstömenojen korjaus | | | | 1.592,80 | -1.592,80 |
| 3520 HENKILÖSTÖKORVAUKSET | | | | 49.484,15 | -49.484,15 |
| 3501 HENKILÖSTÖKULUT | -4.028.183 | -18.604 | -4.046.787 | -4.067.613,14 | 20.826,14 |
| 3530 PALVELUJEN OSTOT | | | | | |
| 3531 ASIAKASPALVELUJEN OSTOT | | | | | |
| 4301 Asiakaspalvelujen ostot kunnilt | -521.081 | | -521.081 | -459.135,09 | -61.945,91 |
| 4302 Asiakaspalvelujen ostot kuntay | -8.612.566 | -45.695 | -8.658.261 | -8.945.153,81 | 286.892,81 |
| 4305 Asiakaspalvelujen ostot muilta | -110.062 | -1.935 | -111.997 | -88.934,40 | -23.062,60 |
| 3531 ASIAKASPALVELUJEN OSTOT | -9.243.709 | -47.630 | -9.291.339 | -9.493.223,30 | 201.884,30 |
| 3540 MUIDEN PALVELUJEN OSTOT | | | | | |
| 4340 Toimisto- ja asiantuntijapalve | -77.150 | -9.000 | -86.150 | -77.627,61 | -8.522,39 |
| 4341 Sisäisten palvelujen ostot | -445.721 | -245.604 | -691.325 | -701.285,45 | 9.960,45 |
| 4343 Tilitoimistopalvelut | -95.770 | | -95.770 | -84.236,55 | -11.533,45 |
| 4348 ICT-palvelut | -123.890 | | -123.890 | -138.138,53 | 14.248,53 |
| 4349 Rahoitus- ja pankkipalvelut | -2.400 | | -2.400 | -2.953,55 | 553,55 |
| 4350 Painatukset ja ilmoitukset | -9.850 | | -9.850 | -5.313,68 | -4.536,32 |

| | Budjetti 2020 | Bu-muutos 2020 | Budjetti + muutos | Toteutuma 2020 | Poikkeama |
|--|------------------|-------------------|----------------------|-------------------|-------------|
| 4360Posti- ja kuriiripalvelut | -9,850 | | -9,850 | -6.081,97 | -3.768,03 |
| 4370Vakuutukset | -30,600 | | -30,600 | -32.652,93 | 2.052,93 |
| 4380Puhtaanapito- ja pesulamaksut | -55,920 | | -55,920 | -21.400,61 | -34.519,39 |
| 4390 Rakenn. ja al. rakent./kunn.pi | -154,000 | -14.100 | -168,100 | -166.770,31 | -1.329,69 |
| 4400 Koneiden ja laitt. rak./kunn. | -29,550 | -3.000 | -32,550 | -22.012,17 | -10.537,83 |
| 4410 Majoitus- ja ravitsemuspalvelu | -9,350 | | -9,350 | -1.627,37 | -7.722,63 |
| 4411Henkilöstöruokailu | -1,500 | | -1,500 | -1.228,42 | -271,58 |
| 4415Muut ravitsemuspalvelut | -2,700 | | -2,700 | -404,39 | -2.295,61 |
| 4420 Matkustus- ja kuljetuspalvelut | -57,800 | | -57,800 | -49.183,89 | -8.616,11 |
| 4425Kuljetuspalvelut | -246,900 | | -246,900 | -206.082,51 | -40.817,49 |
| 4430Sosiaali- ja terveystoimintapalvelut | -46,000 | | -46,000 | -46.624,57 | 624,57 |
| 4431Pph kustannusten korvaus | -6,000 | | -6,000 | -2.072,82 | -3.927,18 |
| 4440Opetus- ja kulttuuripalvelut | -30,400 | | -30,400 | -13.585,66 | -16.814,34 |
| 4450Osuus verotuskustannuksiin | -45,400 | | -45,400 | -44.613,61 | -786,39 |
| 4460Muut yhteistoimintaosuudet | -40,250 | | -40,250 | -40.768,54 | 518,54 |
| 4470Muut palvelut | -205,432 | -78.553 | -283,985 | -96.240,79 | -187.744,21 |
| 4475Siivouspalv. hallintok.(sis) | -256,328 | | -256,328 | -259.777,70 | 3.449,70 |
| 4476Tilapalv.hallintok. (sis.) | -540,642 | | -540,642 | -470.962,31 | -69.679,69 |
| 4477Ateriapalv.hallintok.(sis.) | -514,869 | | -514,869 | -471.938,15 | -42.930,85 |
| 4490Kuntaosuudet sis | -16,507 | | -16,507 | -10.540,72 | -5.966,28 |
| 4491Sis. ostot/tilaaja | -2,350 | | -2,350 | -4.579,64 | 2.229,64 |
| 3540 MUIDEN PALVELUJEN OSTOT | -3.057,129 | -350,257 | -3.407,386 | -2.978.704,45 | -428.681,55 |
| 3530 PALVELUJEN OSTOT | -12.300,838 | -397,887 | -12.698,725 | -12.471.927,75 | -226.797,25 |
| 3550 AINEET, TARVIKKEET JA TAVARAT | | | | | |
| 3551 OSTOT TILIKAUDEN AIKANA | | | | | |
| 4500Toimisto- ja koulutarvikkeet | -44,800 | | -44,800 | -40.191,08 | -4.608,92 |
| 4510Kirjallisuus | -82,200 | | -82,200 | -80.290,87 | -1.909,13 |
| 4520Elintarvikkeet | -178,200 | | -178,200 | -152.102,96 | -26.097,04 |
| 4530Vaatteisto | -6,500 | | -6,500 | -4.957,55 | -1.542,45 |
| 4540Lääkkeet ja hoitotarvikkeet | -700 | | -700 | -330,84 | -369,16 |
| 4550Siivous- ja puhdistusaineet | -24,210 | | -24,210 | -32.713,07 | 8.503,07 |
| 4560Poltto- ja voiteluaineet | -8,000 | | -8,000 | -5.450,18 | -2.549,82 |
| 4569Lämmitys/sisäinen | -139,700 | | -139,700 | -131.470,73 | -8.229,27 |
| 4570Lämmitys | -431,000 | | -431,000 | -369.712,75 | -61.287,25 |
| 4571Sähkö ja kaasut | -190,350 | | -190,350 | -196.394,21 | 6.044,21 |
| 4572Vesi | -28,260 | | -28,260 | -18.328,90 | -9.931,10 |
| 4573Vesi/sisäinen | -34,050 | | -34,050 | -27.446,56 | -6.603,44 |
| 4580Kalusto | -49,500 | -11.000 | -60,500 | -70.229,86 | 9.729,86 |
| 4590Rakennusmateriaali | -3,500 | | -3,500 | -189,01 | -3.310,99 |
| 4600Muu materiaali | -49,400 | -4.463 | -53,863 | -27.608,40 | -26.254,60 |
| 3551 OSTOT TILIKAUDEN AIKANA | -1.270,370 | -15,463 | -1.285,833 | -1.157.416,97 | -128.416,03 |
| 3550 AINEET, TARVIKKEET JA TAVARAT | -1.270,370 | -15,463 | -1.285,833 | -1.157.416,97 | -128.416,03 |
| 3585 AVUSTUKSET | | | | | |
| 4700 Lasten kotihoidontuki | -130,000 | | -130,000 | -97.819,59 | -32.180,41 |
| 4730 Muut avustukset kotitalouksille | -32,000 | | -32,000 | -19.845,55 | -12.154,45 |
| 4731 Vauvaraha | -7,500 | | -7,500 | -175,51 | -7.324,49 |
| 4733 Rakentamisen tuet | -38,000 | -4.500 | -42,500 | | -42.500,00 |
| 4734 Opiskelijatuet | -4,000 | -500 | -4,500 | -4.500,00 | |
| 4735 Muuttajapaketit | -500 | | -500 | -293,83 | -206,17 |
| 4740 Avustukset yhteisöille | -142,800 | -6.000 | -148,800 | -140.847,51 | -7.952,49 |
| 3585 AVUSTUKSET | -354,800 | -11.000 | -365,800 | -263.481,99 | -102.318,01 |
| 3590 MUUT TOIMINTAKULUT | | | | | |
| 3591 VUOKRAT | | | | | |
| 4800 Maa- ja vesialueiden vuokrat | -7,400 | | -7,400 | -5.613,20 | -1.786,80 |
| 4820 Yhtiövastikkeet | -138,610 | -138,610 | | -137.497,73 | -1.112,27 |
| 4821 Rakenn. ja huoneistojen sis.vu | | | | -1.200,00 | 1.200,00 |
| 4840 Koneiden ja laitteiden vuokrat | -33,400 | | -33,400 | -34.424,26 | 1.024,26 |

| Budjetti 2020 | | Bu-muutos 2020 | Budjetti + muutos | Toteutuma 2020 | Poikkeama |
|--|--------------------|-------------------|----------------------|-----------------------|--------------------|
| 4860 Muut vuokrat | -32.720 | -12.180 | -44.900 | -37.315,00 | -7.585,00 |
| 3591VUOKRAT | -212.130 | -12.180 | -224.310 | -216.050,19 | -8.259,81 |
| 3592VEROT | | | | | |
| 4900 Välilliset verot | -600 | | -600 | -4.102,12 | 3.502,12 |
| 3592VEROT | -600 | | -600 | -4.102,12 | 3.502,12 |
| 3596MUUT KULUT | | | | | |
| 4930 Saatavien poistot ja palautuks | -1.500 | | -1.500 | -1.393,76 | -106,24 |
| 4935 Edustus | -11.500 | | -11.500 | -3.763,47 | -7.736,53 |
| 4940 Muut menot | -20.000 | | -20.000 | -6.733,90 | -13.266,10 |
| 3596MUUT KULUT | -33.000 | | -33.000 | -11.891,13 | -21.108,87 |
| 3590 MUUT TOIMINTAKULUT | -245.730 | -12.180 | -257.910 | -232.043,44 | -25.866,56 |
| 3500 TOIMINTAKULUT/MENOT | -18.199.921 | -455.134 | -18.655.055 | -18.192.483,29 | -462.571,71 |
| 3600 TOIMINTAKATE/JÄÄMÄ | -13.979.259 | -91.624 | -14.070.883 | -13.871.999,58 | -198.883,42 |
| 3601 VEROTULOT | | | | | |
| 6000 Kunnan tulovero | 5.146.000 | | 5.146.000 | 5.009.825,05 | 136.174,95 |
| 6010 Kiinteistövero | 580.000 | | 580.000 | 526.222,44 | 53.777,56 |
| 6020 Osuus yhteisöverosta | 637.000 | | 637.000 | 721.658,18 | -84.658,18 |
| 3601 VEROTULOT | 6.363.000 | | 6.363.000 | 6.257.705,67 | 105.294,33 |
| 3610 VALTIONOSUUDET | | | | | |
| 6101 Kunnan peruspalvelujen valtionos | 4.485.000 | | 4.485.000 | 4.962.035,00 | -477.035,00 |
| 6102 Verotuloihin perustuva valtionos | 2.376.000 | | 2.376.000 | 2.373.816,00 | 2.184,00 |
| 6104 Veromenetyksen kompensatio | 1.323.000 | | 1.323.000 | 1.352.839,00 | -29.839,00 |
| 6121 Kunnan opetus- ja kultt.toimen va | -514.000 | | -514.000 | -504.102,00 | -9.898,00 |
| 3610 VALTIONOSUUDET | 7.670.000 | | 7.670.000 | 8.184.588,00 | -514.588,00 |
| 3630 RAHOITUSTUOTOT JA KULUT | | | | | |
| 3632 KORKOTUOTOT | | | | | |
| 6301 Korkotuotot antolainoista | 5.500 | | 5.500 | 5.699,54 | -199,54 |
| 6302 Talletusten korot | 1.000 | | 1.000 | 1.203,49 | -203,49 |
| 6304 Muut korkotuotot | 300 | | 300 | 2.250,53 | -1.950,53 |
| 3632 KORKOTUOTOT | 6.800 | | 6.800 | 9.153,56 | -2.353,56 |
| 3633 MUUT RAHOITUSTUOTOT | | | | | |
| 6315 Osingot ja osuuspo.korot | 20.000 | | 20.000 | 12.990,67 | 7.009,33 |
| 6320 Verotilitysten korot ja korotuk | | | | 5,22 | -5,22 |
| 6330 Viivästyskorkotulot | 2.000 | | 2.000 | 2.946,44 | -946,44 |
| 6333 Vesih.viivästysk.tulot | 200 | | 200 | 1.577,16 | -1.377,16 |
| 6335 Peruspo.korot kuntayhtymiltä | 10.000 | | 10.000 | 10.375,82 | -375,82 |
| 6360 Muut rahoitustuotot | | | | 30,00 | -30,00 |
| 6363 Arvonalentumisten palautumiset | | | | 5.019,19 | -5.019,19 |
| 6375 Saatavien palautukset | | | | 109,99 | -109,99 |
| 6380 Korvaus jäännöspääomasta.s. | 31.262 | | 31.262 | 32.161,92 | -899,92 |
| 3633 MUUT RAHOITUSTUOTOT | 63.462 | | 63.462 | 65.216,41 | -1.754,41 |
| 3640 KORKOKULUT | | | | | |
| 6400 Kotim.lainojen korot | -65.000 | | -65.000 | -56.005,24 | -8.994,76 |
| 3640 KORKOKULUT | -65.000 | | -65.000 | -56.005,24 | -8.994,76 |
| 3645 MUUT RAHOITUSKULUT | | | | | |
| 6420 Provisiot ja muut lainakustannu | -400 | | -400 | -420,36 | 20,36 |
| 6450 Viivästyskorkomenot | -500 | | -500 | -15,48 | -484,52 |
| 6485 Peruspääoman korko vesilaitos s | -31.262 | | -31.262 | -32.161,92 | 899,92 |
| 6490 Luottotappiot | -7.000 | | -7.000 | | -7.000,00 |
| 6491 Pyöritystili | | | | -0,03 | 0,03 |
| 6495 Muut rahoituskulut | -1.000 | | -1.000 | 1.241,99 | -2.241,99 |
| 3645 MUUT RAHOITUSKULUT | -40.162 | | -40.162 | -31.355,80 | -8.806,20 |
| 3630 RAHOITUSTUOTOT JA KULUT | -34.900 | | -34.900 | -12.991,07 | -21.908,93 |

| | Budjetti 2020 | Bu-muutos 2020 | Budjetti + muutos | Toteutuma 2020 | Poikkeama |
|---|------------------|-------------------|----------------------|--------------------|--------------------|
| 3650 VUOSIKATE | 18.841 | -91.624 | -72.783 | 557.303,02 | -630.086,02 |
| 3651 POISTOT JA ARVONALENTUMISET | | | | | |
| 3652 SUUNNITELMAN MUKAISET POISTOT | | | | | |
| 6510 Poistot aineett.oikeuksista | -3.574 | | -3.574 | | -3.574,00 |
| 6515 Poistot tietokoneohjelmista | | | | -4.019,52 | 4.019,52 |
| 6530 Poistot rakennuksista | -234.871 | | -234,871 | -239.113,24 | 4.242,24 |
| 6540 Poistot kiin.rakent.ja laitteis | -175.728 | | -175,728 | -196.554,49 | 20.826,49 |
| 6550 Poistot koneista ja kalustosta | -43.347 | | -43,347 | -50.498,07 | 7.151,07 |
| 3652 SUUNNITELMAN MUKAISET POISTOT | -457.520 | | -457,520 | -490.185,32 | 32.665,32 |
| 3651 POISTOT JA ARVONALENTUMISET | -457.520 | | -457,520 | -490.185,32 | 32.665,32 |
| 3680 TILIKAUDEN TULOS | -438.679 | -91.624 | -530.303 | 67.117,70 | -597.420,70 |
| 3699 TILIKAUDEN YLI/ALIJÄÄMÄ | -438.679 | -91.624 | -530.303 | 67.117,70 | -597.420,70 |

| TULOSLASKELMAN TOTEUTUMINEN | | | | | |
|---|----------------|----------------|----------------|-----------------|-----------------|
| | TA2020 | Ta- muutos | Toteutuma | Poikkeama | Toteutuma- % |
| Toimintatuotot | | | | | |
| Myyntituotot | 1 545 855 | 25 182 | 1 495 565 | 75 472 | 95,2 |
| Maksutuotot | 177 400 | 0 | 203 819 | -26 419 | 114,9 |
| Tuet ja avustukset | 187 620 | 92 724 | 163 608 | 116 736 | 58,4 |
| Vuokratuotot | 359 620 | 0 | 347 549 | 12 071 | 96,6 |
| Muut toimintatuotot | 0 | 0 | 30 741 | -30 741 | |
| Toimintakulut | | | | | |
| Henkilöstökulut | -4 028 183 | -18 604 | -4 067 613 | 20 826 | 100,5 |
| | -10 524 | | -10 552 | | |
| Palvelujen ostot | 421 | -152 283 | 844 | -123 860 | 98,8 |
| Aineet,tarvikkeet,tavarat | -1 096 620 | -15 463 | -998 500 | -113 583 | 89,8 |
| Avustukset | -354 800 | -11 000 | -263 482 | -102 318 | 72,0 |
| Muut toimintakulut | -245 730 | -12 180 | -230 843 | -27 067 | 89,5 |
| | -13 979 | | -13 872 | | |
| Toimintakate | 259 | -91 624 | 000 | -198 883 | 98,6 |
| Verotulot | 6 363 000 | 0 | 6 257 706 | -105 294 | 98,3 |
| Valtionosuudet | 7 670 000 | 0 | 8 184 588 | 514 588 | 106,7 |
| Rahoitustulot ja menot | | | | | |
| Korkotulot muilta | 6 800 | 0 | 9 154 | 2 354 | 134,6 |
| Korkotulot liikelaitoksilta | 0 | 0 | 0 | 0 | |
| Muut rahoitustulot muilta | 32 200 | 0 | 33 054 | 854 | 102,7 |
| Korvaus peruspääomasta liikelaitoksilta | 31 262 | 0 | 32 162 | 900 | 102,9 |
| Korkomenot | -65 000 | 0 | -56 005 | 8 995 | 86,2 |
| Muut rahoitusmenot | -40 162 | 0 | -31 356 | 8 806 | 78,1 |
| Vuosikate | 18 841 | -91 624 | 557 303 | 630 086 | -765,7 |
| Poistot ja arvonalentumiset | | | | | |
| Suunnitelman mukaiset poistot | -457 520 | 0 | -490 185 | -32 665 | 107,1 |
| Satunnaiset erät | 0 | 0 | 0 | 0 | |
| Tilikauden tulos | -438 679 | -91 624 | 67 118 | 597 421 | -12,7 |

| VEROTULOJEN TOTEUTUMINEN | | | | | | |
|----------------------------|------------------|---------------|------------------|------------------|-----------------|-----------------|
| | TA2020 | Ta- muutos | Ta+M 2020 | Toteutuma | Poikkeama | Toteutuma- % |
| Kunnan tulovero | 5 146 000 | 0 | 5 146 000 | 5 009 825 | -136 175 | -2,6 |
| Kiinteistövero | 580 000 | 0 | 580 000 | 526 222 | -53 778 | -9,3 |
| Osuus yhteisöverosta | 637 000 | 0 | 637 000 | 721 658 | 84 658 | 13,3 |
| | 6 363 000 | | | | | |
| Verotulot yhteensä: | 000 | 0 | 6 363 000 | 6 257 706 | -105 294 | -1,7 |

| VALTIONOSUUKSIEN TOTEUTUMINEN | | | | | | |
|---------------------------------|------------------|---------------|------------------|------------------|----------------|-----------------|
| | TA2020 | Ta- muutos | Ta+M 2020 | Toteutuma | Poikkeama | Toteutuma- % |
| Kunnan peruspalvelujen vo | 4 485 000 | 0 | 4 485 000 | 4 962 035 | 477 035 | 10,6 |
| Verotuloihin perustuva vo | 2 376 000 | 0 | 2 376 000 | 2 373 816 | -2 184 | -0,1 |
| Veromenetysten kompensatio | 1 323 000 | 0 | 1 323 000 | 1 352 839 | 29 839 | 2,3 |
| Opetus- ja kulttuuritoimen vo | -514 000 | 0 | -514 000 | -504 102 | | |
| Valtionosuudet yhteensä: | 7 670 000 | 0 | 7 670 000 | 8 184 588 | 514 588 | 6,7 |

| RAHOITUSOSAN TOTEUTUMINEN | | | | | |
|---------------------------------------|---------------------|------------------|----------------------------|-----------------|----------------|
| | Alkuper. TA 2020 | Ta- muutokset | Ta muutosten jälkeen | Toteutuma | Poikkeama |
| Toiminta ja investoinnit | | | | | |
| Toiminnan rahavirta | | | | | |
| Vuosikate | 18 841 | -91 624 | -72 783 | 557 303 | 630 086 |
| Satunnaiset erät | 0 | | 0 | 0 | 0 |
| Tulorahoituksen korjaukset | 0 | | 0 | -6 983 | -6 983 |
| Investointien rahavirta | | | | | |
| | -1 278 | | | | 0 |
| Investointimenot | 500 | -343 800 | -1 622 300 | -1 456 777 | 165 523 |
| Rahoitusosuudet inv.menoihin | 429 000 | | 429 000 | 400 000 | -29 000 |
| Pysyvien vast.hyös.luovutustulot | 0 | | | 82 601 | 82 601 |
| Toiminta ja investoinnit netto | -830 659 | -435 424 | -1 266 083 | -423 856 | 842 227 |
| Rahoitustoiminta | | | | | |
| Antolainauksen muutokset | | | | | |
| Antolainasaamisten lis. muille | -120 000 | -29 000 | -149 000 | 0 | 149 000 |
| Antolainasaamisten lis.liikelait. | 0 | | 0 | 0 | 0 |
| Antolainasaamisten väh.muille | 18 000 | | 18 000 | 1 845 | -16 155 |
| Antolainasaamisten väh.liikelait. | 0 | | 0 | 0 | 0 |
| Lainakannan muutokset | | | | | |
| Pitkäaikaisten lainojen lisäys | 0 | | 0 | | 0 |
| | -1 500 | | | | |
| Pitkäaikaisten lainojen vähennys | 000 | | -1 500 000 | -1 456 240 | 43 760 |
| | 2 000 | | | | |
| Lyhytaikaisten lainojen muutos | 000 | | 2 000 000 | -200 000 | -2 200 000 |
| Muut maksuvalmiuden muutokset | | | | | |
| Lyhytaik.saamisten muutos | 0 | | 0 | 1 723 439 | 1 723 439 |
| Korottomien velkojen muutos | 0 | | 0 | 381 306 | 381 306 |
| Oman pääoman muutokset | 0 | | 0 | | 0 |
| Vaikutus maksuvalmiuteen | 398 000 | -29 000 | -897 083 | 450 350 | 81 350 |

Hankkeiden antolainat kirjaantuvat rahoituslaskelmassa lyhytaikaisiin lainasaamisiin ja sisältyvät summaan Lyhytaikaisten saamisten muutos. Vuonna 2020 myönnettiin uusia lyhytaikaisia hankelainoja 152 025,00 euroa ja takaisinmaksuja kertyi 19 268,20 euroa.

| SOININ KUNTA | TASE 31.12 | | |
|------------------------------------|----------------------|----------------------|-------------------|
| | 2020 | 2019 | Muutos |
| VASTAAVAA | | | |
| PYSYVÄT VASTAAVAT | | | |
| Aineettomat hyödykkeet | | | |
| Aineettomat oikeudet | 15 743,19 | 19 762,71 | -4 019,52 |
| Muut pitkävaikutteiset menot | 0,00 | 0,00 | 0,00 |
| Aineettomat hyödykkeet | 15 743,19 | 19 762,71 | -4 019,52 |
| Aineelliset hyödykkeet | | | |
| Maa- ja vesialueet | 1 322 309,11 | 1 286 292,71 | 36 016,40 |
| Rakennukset | 5 637 302,69 | 5 681 584,56 | -44 281,87 |
| Kiinteät rakenteet ja laitteet | 2 101 436,14 | 1 637 834,90 | 463 601,24 |
| Koneet ja kalusto | 194 044,33 | 230 983,20 | -36 938,87 |
| Muut aineelliset hyödykkeet | 8 423,70 | 8 423,70 | 0,00 |
| Ennakkomaksut ja keskener.hankinn. | 178 244,76 | 37 395,73 | 140 849,03 |
| Aineelliset hyödykkeet | 9 441 760,73 | 8 882 514,80 | 559 245,93 |
| Sijoitukset | | | 0,00 |
| Osakkeet ja osuudet | 7 198 419,73 | 7 262 669,73 | -64 250,00 |
| Muut lainasaamiset | 716 906,45 | 718 751,65 | -1 845,20 |
| Sijoitukset | 7 915 326,18 | 7 981 421,38 | -66 095,20 |
| PYSYVÄT VASTAAVAT | 17 372 830,10 | 16 883 698,89 | 489 131,21 |
| TOIMEKSIANTOJEN VARAT | | | 0,00 |
| Valtion toimeksiannot | 2 061,37 | 2 714,19 | -652,82 |
| Muut toimeksiantojen varat | 32 028,89 | 34 362,95 | -2 334,06 |
| TOIMEKSIANTOJEN VARAT | 34 090,26 | 37 077,14 | -2 986,88 |
| VAIHTUVAT VASTAAVAT | | | 0,00 |
| Saamiset | | | 0,00 |
| Pitkäaikaiset saamiset | | | 0,00 |
| Lainasaamiset | 300 000,00 | 300 000,00 | 0,00 |
| Muut saamiset | 31 690,00 | 31 690,00 | 0,00 |
| Pitkäaikaiset saamiset | 331 690,00 | 331 690,00 | 0,00 |
| Lyhytaikaiset saamiset | | | 0,00 |
| Myyntisaamiset | 334 857,43 | 289 345,70 | 45 511,73 |
| Lainasaamiset | 229 025,00 | 96 268,20 | 132 756,80 |
| Muut saamiset | 84 126,79 | 52 576,96 | 31 549,83 |
| Siirtosaamiset | 117 361,05 | 2 050 618,36 | -1 933,31 |
| Lyhytaikaiset saamiset | 765 370,27 | 2 488 809,22 | 438,95 |
| Saamiset | 1 097 060,27 | 2 820 499,22 | 438,95 |
| Rahoitusarvopaperit | | | 0,00 |
| Osakkeet ja osuudet | 224 545,50 | 219 526,31 | 5 019,19 |
| Rahoitusarvopaperit | 224 545,50 | 219 526,31 | 5 019,19 |
| Rahat ja pankkisaamiset | 500 334,65 | 478 862,27 | 21 472,38 |
| VAIHTUVAT VASTAAVAT | 1 821 940,42 | 3 518 887,80 | 947,38 |
| VASTAAVAA | 19 228 860,78 | 20 439 663,83 | 803,05 |

| | 2020 | 2019 | Muutos |
|---|----------------------|----------------------|------------------|
| VASTATTAVAA | | | |
| OMA PÄÄOMA | | | |
| Peruspääoma | 6 161 085,60 | 6 161 085,60 | 0,00 |
| Muut omat rahastot | 16 110,27 | 16 110,27 | 0,00 |
| Edellisten tilikausien yli-/alijäämä * | 4 742 617,59 | 2 879 884,48 | 1 862 733,11 |
| | | | -1 795 |
| Tilikauden yli-/alijäämä | 67 117,70 | 1 862 733,11 | 615,41 |
| OMA PÄÄOMA | 10 986 931,16 | 10 919 813,46 | 67 117,70 |
| TOIMEKSIANTOJEN PÄÄOMAT | | | |
| Valtion toimeksiannot | 1 883,39 | 2 536,21 | -652,82 |
| Muut toimeksiantojen pääomat | 35 400,69 | 37 732,75 | -2 332,06 |
| TOIMEKSIANTOJEN PÄÄOMAT | 37 284,08 | 40 268,96 | -2 984,88 |
| VIERAS PÄÄOMA | | | |
| Pitkäaikainen | | | |
| | | | -1 282 |
| Lainat rahoitus- ja vakuutuslaitoksilta | 4 292 385,00 | 5 575 297,00 | 912,00 |
| Liittymismaksut ja muut | 470 760,79 | 468 760,79 | 2 000,00 |
| | | | -1 280 |
| Pitkäaikainen vieras pääoma | 4 763 145,79 | 6 044 057,79 | 912,00 |
| Lyhytaikainen | | | |
| Joukkovelkakirjalainat | 800 000,00 | 1 000 000,00 | -200 000,00 |
| Lainat rahoitus- ja vakuutuslaitoksilta | 1 282 912,00 | 1 456 240,00 | -173 328,00 |
| Saadut ennakot | 86 223,31 | 92 691,35 | -6 468,04 |
| Ostovelat | 398 458,24 | 311 244,77 | 87 213,47 |
| Muut velat | 69 599,18 | 68 278,78 | 1 320,40 |
| Siirtovelat | 804 307,02 | 507 068,72 | 297 238,30 |
| Lyhytaikainen vieras pääoma | 3 441 499,75 | 3 435 523,62 | 5 976,13 |
| | | | -1 274 |
| VIERAS PÄÄOMA | 8 204 645,54 | 9 479 581,41 | 935,87 |
| | | | -1 210 |
| VASTATTAVAA | 19 228 860,78 | 20 439 663,83 | 803,05 |

| RAHOITUSLASKELMA | 2020 | 2019 |
|--|---------------------|---------------------|
| TOIMINNAN JA INVESTOINTIEN NETTORAHAVIRTA | | |
| TULORAHOITUS | | |
| Vuosikate | 557 303,02 | 423 943,39 |
| Satunnaiset erät | 0,00 | 1 929 079,92 |
| Tulorahoituksen korjaukset | -6 985,74 | -10 509,40 |
| TULORAHOITUS | 550 317,28 | 2 342 513,91 |
| INVESTOINNIT | | |
| | -1 456 | |
| Pysyvien vastaavien investoinnit | 776,99 | -238 876,45 |
| Rahoitusosuudet investointeihin | 400 000,00 | 8 000,00 |
| PYSYVIEN VASTAAVIEN MYYNTITULOT | | |
| Pysyvien vastaavien varsin.myyntitulot | 75 615,26 | 36 095,00 |
| Pysyvien vastaavien myyntivoitot/tappiot | 6 985,74 | 10 509,40 |
| PYSYVIEN VASTAAVIEN MYYNTITULOT | 82 601,00 | 46 604,40 |
| INVESTOINNIT | -974 175,99 | -184 272,05 |
| TOIMINNAN JA INVESTOINTIEN NETTORAHAVIRTA | -423 858,71 | 2 158 241,86 |
| RAHOITUKSEN RAHAVIRTA | | |
| ANTOLAINAUKSEN MUUTOKSET | | |
| Antolainasaamisten vähennys | 1 845,20 | 298 196,28 |
| ANTOLAINAUKSEN MUUTOKSET | 1 845,20 | 298 196,28 |
| LAINAKANNAN MUUTOKSET | | |
| Pitkäaikaisten lainojen lisäys | 0,00 | 1 500 000,00 |
| | -1 456 | -1 551 |
| Pitkäaikaisten lainojen vähennys | 240,00 | 487,36 |
| Lyhytaikaisten lainojen muutos | -200 000,00 | -100 000,00 |
| | -1 656 | |
| LAINAKANNAN MUUTOKSET | 240,00 | -151 487,36 |
| MUUT MAKSUVALMIUDEN MUUTOKSET | | |
| Toimeksiantojen varojen ja pääomien muut. | 2,00 | 1 519,80 |
| Pitkäaikaisten saamisten muutos | 0,00 | -200 000,00 |
| | | -1 755 |
| Lyhytaikaisten saamisten muutos | 1 723 438,95 | 115,97 |
| Korottomien velkojen muutos | 381 304,13 | -127 279,50 |
| | | -2 080 |
| MUUT MAKSUVALMIUDEN MUUTOKSET | 2 104 745,08 | 875,67 |
| | | -1 934 |
| RAHOITUKSEN RAHAVIRTA | 450 350,28 | 166,75 |
| RAHAVAROJEN MUUTOS | 26 491,57 | 224 075,11 |
| RAHAVARAT 31.12 | 724 880,15 | 698 388,58 |
| RAHAVARAT 1.1 | 698 388,58 | 474 313,47 |
| RAHAVAROJEN MUUTOS | 26 491,57 | 224 075,11 |

| SOININ KONSERNI | | KONSERNITULOSLASKELMA | |
|--------------------------------------|---------------------|-----------------------|--|
| Ulkoinen | | | |
| TULOSLASKELMA | 2020 | 2019 | |
| Toimintatuotot | 15 283 652,39 | 15 089 593,06 | |
| | -28 350 | -28 008 | |
| Toimintakulut | 379,53 | 558,70 | |
| Osuus osakkuusyht.voitosta/tappiosta | 661,04 | -6 775,13 | |
| | -13 066 | -12 925 | |
| Toimintakate | 066,10 | 740,77 | |
| Verotulot | 6 257 705,67 | 6 157 109,72 | |
| Valtionosuudet | 8 184 588,00 | 7 696 147,00 | |
| Rahoitustuotot ja -kulut | | | |
| Korkotuotot | 10 583,76 | 8 468,73 | |
| Muut rahoitustuotot | 57 282,82 | 91 831,86 | |
| Korkokulut | -105 543,36 | -125 235,19 | |
| Muut rahoituskulut | -10 153,00 | -15 437,13 | |
| Rahoitustuotot ja -kulut | -47 829,78 | -40 371,73 | |
| Vuosikate | 1 328 397,79 | 887 144,22 | |
| Poistot ja arvonalentumiset | -1 146 755,03 | -1 123 773,68 | |
| Satunnaiset erät | 0,00 | 1 929 079,92 | |
| Tilikauden tulos | 181 642,76 | 1 692 450,46 | |
| Tilinpäätössiirrot | | | |
| Tilikauden verot | -136,05 | -35,72 | |
| Laskennalliset verot | -1 978,80 | 2 966,55 | |
| Vähemmistöosuudet | 6 144,88 | 12 690,47 | |
| Tilikauden yli- / alijäämä | 185 672,79 | 1 708 071,76 | |

| SOININ KONSERNI | | KONSERNIN TOTEUTUMAT | | |
|--------------------------------------|---------------------|--------------------------|-------------------|-------------------|
| Ulkoinen | | 01.01.2020-31.12.2020 | | |
| TULOSLASKELMA | Konserni yhteensä | Konserni-yhtiöt yhteensä | Elimi-noinnit | Soinin kunta |
| | | | -965 | |
| Toimintatuotot | 15 283 652,39 | 16 248 847,90 | 195,51 | 2 241 282,45 |
| | -28 350 | -29 315 | | -16 113 |
| Toimintakulut | 379,53 | 575,04 | 965 195,51 | 282,03 |
| Osuus osakkuusyht.voitosta/tappiosta | 661,04 | 2 371,78 | -1 710,74 | |
| | -13 066 | -13 064 | | -13 871 |
| Toimintakate | 066,10 | 355,36 | -1 710,74 | 999,58 |
| Verotulot | 6 257 705,67 | 6 257 705,67 | | 6 257 705,67 |
| Valtionosuudet | 8 184 588,00 | 8 184 588,00 | | 8 184 588,00 |
| Rahoitustuotot ja -kulut | | | | |
| Korkotuotot | 10 583,76 | 10 583,76 | | 9 153,56 |
| Muut rahoitustuotot | 57 282,82 | 57 474,77 | -191,95 | 33 054,49 |
| Korkokulut | -105 543,36 | -105 543,36 | | -56 005,24 |
| Muut rahoituskulut | -10 153,00 | -10 344,95 | 191,95 | 806,12 |
| Rahoitustuotot ja -kulut | -47 829,78 | -47 829,78 | 0,00 | -12 991,07 |
| Vuosikate | 1 328 397,79 | 1 330 108,53 | -1 710,74 | 557 303,02 |
| Poistot ja arvonalentumiset | -1 146 755,03 | -1 129 080,36 | -17 674,67 | -490 185,32 |
| Satunnaiset erät | 0,00 | | | 0,00 |
| Tilikauden tulos | 181 642,76 | 201 028,17 | -19 385,41 | 67 117,70 |
| Tilinpäätössiirrot | | -8 632,60 | 8 632,60 | |
| Tilikauden verot | -136,05 | -136,05 | | |
| Laskennalliset verot | -1 978,80 | | -1 978,80 | |
| Vähemmistöosuudet | 6 144,88 | -1 207,05 | 7 351,93 | |
| Tilikauden yli- / alijäämä | 185 672,79 | 191 052,47 | -5 379,68 | 67 117,70 |

| SOININ KONSERNI | KONSERNITASE 31.12 | | |
|------------------------------------|----------------------|----------------------|----------------------|
| | 2020 | 2019 | Muutos |
| VASTAAVAA | | | |
| PYSYVÄT VASTAAVAT | | | |
| Aineettomat hyödykkeet | | | |
| Aineettomat oikeudet | 204 086,75 | 213 044,42 | -8 957,67 |
| Muut pitkävaikutteiset menot | 0,00 | 0,00 | 0,00 |
| Aineettomat hyödykkeet | 204 086,75 | 213 044,42 | -8 957,67 |
| Aineelliset hyödykkeet | | | |
| Maa- ja vesialueet | 1 537 478,00 | 1 505 188,98 | 32 289,02 |
| Rakennukset | 15 943 015,18 | 15 707 754,80 | 235 260,38 |
| Kiinteät rakenteet ja laitteet | 2 224 150,94 | 1 804 020,10 | 420 130,84 |
| Koneet ja kalusto | 759 587,44 | 789 943,26 | -30 355,82 |
| Muut aineelliset hyödykkeet | 123 737,07 | 123 261,80 | 475,27 |
| Ennakkomaksut ja keskener.hankinn. | 314 229,98 | 153 671,93 | 160 558,05 |
| Aineelliset hyödykkeet | 20 902 198,61 | 20 083 840,87 | 818 357,74 |
| Sijoitukset | | | 0,00 |
| Osakkeet ja osuudet | 1 197 866,97 | 1 252 817,67 | -54 950,70 |
| Muut lainasaamiset | 363 951,52 | 352 929,68 | 11 021,84 |
| Muut saamiset | 0,00 | 1 054,13 | -1 054,13 |
| Sijoitukset | 1 561 818,49 | 1 606 801,48 | -44 982,99 |
| PYSYVÄT VASTAAVAT | 22 668 103,85 | 21 903 686,77 | 764 417,08 |
| TOIMEKSIANTOJEN VARAT | | | 0,00 |
| Valtion toimeksiannot | 2 061,37 | 2 714,19 | -652,82 |
| Muut toimeksiantojen varat | 77 471,03 | 80 958,34 | -3 487,31 |
| TOIMEKSIANTOJEN VARAT | 79 532,40 | 83 672,53 | -4 140,13 |
| VAIHTUVAT VASTAAVAT | | | |
| Vaihto-omaisuus | | | |
| Aineet ja tarvikkeet | 178 507,68 | 146 092,86 | 32 414,82 |
| Vaihto-omaisuus | 178 507,68 | 146 092,86 | 32 414,82 |
| Saamiset | | | |
| Pitkäaikaiset saamiset | | | |
| Muut saamiset | 31 858,87 | 31 858,87 | 0,00 |
| Pitkäaikaiset saamiset | 31 858,87 | 31 858,87 | 0,00 |
| Lyhytaikaiset saamiset | | | |
| Siirtosaamiset | 96 339,78 | 38 824,42 | 57 515,36 |
| Lyhytaikaiset saamiset | 1 916 167,42 | 3 461 344,28 | -1 545 176,86 |
| Saamiset | 1 948 026,29 | 3 493 203,15 | -1 545 176,86 |
| Rahoitusarvopaperit | | | |
| Muut arvopaperit | 42 010,16 | 41 704,93 | 305,23 |
| Rahoitusarvopaperit | 266 555,66 | 261 231,24 | 5 324,42 |
| Rahat ja pankkisaamiset | 1 273 374,37 | 1 207 737,83 | 65 636,54 |
| VAIHTUVAT VASTAAVAT | 3 666 464,00 | 5 108 265,08 | -1 441 801,08 |
| VASTAAVAA | 26 414 100,25 | 27 095 624,38 | -681 524,13 |

| | 2020 | 2019 | Muutos |
|---|----------------------|----------------------|--------------------|
| VASTATTAVAA | | | |
| OMA PÄÄOMA | | | |
| Peruspääoma | 6 161 085,60 | 6 161 085,60 | 0,00 |
| Arvonkorotusrahasto | 16 263,05 | 23 195,08 | -6 932,03 |
| Muut omat rahastot | 497 558,98 | 469 945,57 | 27 613,41 |
| Edellisten tilikausien yli-/alijäämä * | 3 550 069,29 | 1 854 928,26 | 1 695 141,03 |
| Tilikauden yli-/alijäämä | 185 672,79 | 1 708 071,76 | -1 522 398,97 |
| OMA PÄÄOMA | 10 410 649,71 | 10 217 226,27 | 193 423,44 |
| VÄHEMMISTÖOSUUDET | 261 796,80 | 260 630,12 | 1 166,68 |
| PAKOLLISET VARAUKSET | | | |
| Muut pakolliset varaukset | 158 135,62 | 229 228,10 | -71 092,48 |
| PAKOLLISET VARAUKSET | 158 135,62 | 229 228,10 | -71 092,48 |
| TOIMEKSIANTOJEN PÄÄOMAT | | | |
| Valtion toimeksiannot | 1 883,39 | 2 536,21 | -652,82 |
| Lahjoitusrahastojen pääomat | 35 400,69 | 37 732,75 | -2 332,06 |
| Muut toimeksiantojen pääomat | 75 425,73 | 111 996,85 | -36 571,12 |
| TOIMEKSIANTOJEN PÄÄOMAT | 112 709,81 | 152 265,81 | -39 556,00 |
| VIERAS PÄÄOMA | | | |
| Pitkäaikainen | | | |
| Lainat rahoitus- ja vakuutuslaitoksilta | 9 502 040,17 | 10 108 151,68 | -606 111,51 |
| Saadut ennakot | 5 100,00 | 4 200,00 | 900,00 |
| Liittymismaksut ja muut velat | 470 760,79 | 468 760,79 | 2 000,00 |
| Laskennalliset verovelat | 18 162,86 | 16 026,13 | 2 136,73 |
| Pitkäaikainen vieras pääoma | 9 996 063,82 | 10 597 138,60 | -601 074,78 |
| Lyhytaikainen | | | |
| Lainat rahoitus- ja vakuutuslaitoksilta | 2 601 817,94 | 3 126 998,01 | -525 180,07 |
| Saadut ennakot | 86 223,31 | 92 691,35 | -6 468,04 |
| Ostovelat | 398 458,24 | 311 244,77 | 87 213,47 |
| Muut velat | 1 583 937,77 | 1 601 132,63 | -17 194,86 |
| Siirtovelat | 804 307,02 | 507 068,72 | 297 238,30 |
| Lyhytaikainen vieras pääoma | 5 474 744,28 | 5 639 135,48 | -164 391,20 |
| VIERAS PÄÄOMA | 15 470 808,10 | 16 236 274,08 | -765 465,98 |
| VASTATTAVAA | 26 414 100,04 | 27 095 624,38 | -681 524,34 |

| SOININ KONSERNI | RAHOITUSLASKELMA | |
|---|------------------|---------------|
| | 2020 | 2019 |
| TOIMINNAN JA INVESTOINTIEN NETTORAHAVIRTA | | |
| TULORAHOITUS | | |
| Vuosikate | 1 328 397,79 | 887 144,22 |
| Satunnaiset erät | 0,00 | 1 929 079,92 |
| Tilikauden verot | -136,05 | -35,72 |
| Tulorahoituksen korjauserät | -78 818,93 | -12 670,93 |
| TULORAHOITUS | 1 249 442,81 | 2 803 517,49 |
| INVESTOINNIT | | |
| Pysyvien vastaavien investoinnit | -2 439 879,97 | -1 247 098,23 |
| Rahoitusosuudet investointeihin | 445 768,67 | 44 181,64 |
| PYSYVIEN VASTAAVIEN MYYNTITULOT | | |
| Pysyvien vastaavien varsin.myyntitulot | 76 073,03 | 51 338,30 |
| Pysyvien vastaavien myyntivoitot/tappiot | 6 985,74 | 10 509,40 |
| PYSYVIEN VASTAAVIEN MYYNTITULOT | 83 058,77 | 61 847,70 |
| INVESTOINNIT | -1 911 052,53 | -1 141 068,89 |
| TOIMINNAN JA INVESTOINTIEN NETTORAHAVIRTA | -661 609,72 | 1 662 448,60 |
| RAHOITUKSEN RAHAVIRTA | | |
| ANTOLAINAUKSEN MUUTOKSET | | |
| Antolainasaamisten lisäys | -152 025,00 | -80 000,00 |
| Antolainasaamisten vähennys | 22 204,86 | 368 087,86 |
| ANTOLAINAUKSEN MUUTOKSET | -129 820,14 | 288 087,86 |
| LAINAKANNAN MUUTOKSET | | |
| Pitkäaikaisten lainojen lisäys | 977 072,88 | 2 121 561,60 |
| Pitkäaikaisten lainojen vähennys | -1 920 910,44 | -1 644 265,78 |
| Lyhytaikaisten lainojen muutos | -200 358,39 | -99 461,61 |
| LAINAKANNAN MUUTOKSET | -1 144 195,95 | 377 834,21 |
| OMAN PÄÄOMAN MUUTOKSET | 32 794,81 | -104 857,01 |
| MUUT MAKSUVALMIUDEN MUUTOKSET | | |
| Toimeksiantojen varojen ja pääomien muut. | -35 415,88 | -9 157,60 |
| Vaihto-omaisuuden muutokset | -32 414,82 | -15 026,99 |
| Pitkäaikaisten saamisten muutos | 0,00 | -199 997,73 |
| Lyhytaikaisten saamisten muutos | 1 777 220,36 | -1 679 761,73 |
| Korottomien velkojen muutos | 264 402,18 | -17 840,26 |
| MUUT MAKSUVALMIUDEN MUUTOKSET | 1 973 791,84 | -1 921 784,31 |
| RAHOITUKSEN RAHAVIRTA | 732 570,56 | -1 360 719,25 |
| KASSAVAROJEN MUUTOS | 70 960,94 | 301 549,35 |
| RAHAVARAT 31.12 | 1 539 930,03 | 1 468 969,07 |
| RAHAVARAT 1.1 | 1 468 969,09 | 1 167 419,72 |
| RAHAVAROJEN MUUTOS | 70 960,94 | 301 549,35 |

TILINPÄÄTÖSTÄ LAADITTAESSA NOUDATETUT ARVOSTUSPERIAATTEET JA MENETELMÄT SEKÄ JAKSOTUSPERIAATTEET JA -MENETELMÄT

Kunnan tilinpäätös:

Käyttöomaisuuden arvostus

Käyttöomaisuus on merkitty taseeseen hankintamenoon vähennettynä suunnitelman mukaisilla poistoilla. Suunnitelman mukaiset poistot on laskettu ennalta laadittujen poistosuunnitelmien mukaisesti. 1.1.2013 jälkeen valmistuneilla kohteilla on käytössä uudistettu poistosuunnitelma.

Sijoitusten arvostus

Käyttöomaisuusosakkeet merkitään taseeseen hankintamenoon tai sitä alempaan markkina-arvoon.

Vaihto-omaisuuden arvostus

Vaihto-omaisuus on merkitty taseeseen FIFO-periaatteen mukaisesti hankintameno tai sitä alemman todennäköisen luovutushinnan määräisenä.

Rahoitusomaisuuden arvostus

Saamiset on merkitty taseeseen nimellisarvoon.

Konsernitilinpäätös:

Konsernitilinpäätöksen laajuus

Konsernitilinpäätökseen on yhdistetty kaikki tytäryhteisöt ja kaikki kuntayhtymät sekä yksi osakkuusyhteisö, joissa Soinin kunta on jäsenenä.

Keskinäisen omistuksen eliminointi

Tytäryhteisöt on yhdistetty kokonaan taseeseen ja kunnan sekä tytäryhteisöjen omistus eliminoitu.

Sisäiset liiketapahtumat

Konserniyhteisöjen keskinäiset tuotot ja kulut sekä saamiset ja velat on eliminoitu sekä konserniyhteisöjen ja kunnan omistamien kuntayhtymien taseisiin merkityt olennaiset keskinäiset tuotot ja kulut sekä saamiset ja velat on eliminoitu vähäisiä liiketapahtumia lukuun ottamatta.

Vähemmistöosuudet

Vähemmistöosuudet on erotettu konsernin yli- ja alijäämästä konsernituloslaskelmassa sekä konsernin omasta pääomasta konsernitaseessa.

Suunnitelmapoistojen oikaisu

Kiinteistö- ja asunto-osakeyhtiöiden käyttöomaisuuden poistot on oikaistu suunnitelman mukaisiksi ja jäännösarvojen ero on kirjattu tytäryhteisön oman pääoman erään Edellisten tilikausien voitto/tappio- tiliä vastaan.

TULOSLASKELMAA KOSKEVAT LIITETIEDOT

| Toimintatuotot tehtäväalueittain | 2020 | 2019 |
|---|------------------|------------------|
| Yleishallinto | 61 465 | 78 912 |
| Perusturvatoimi | 443 912 | 416 026 |
| Sivistystoimi | 560 813 | 643 177 |
| Tekninen toimi | 1 079 025 | 1 111 919 |
| Muut toiminnot | 96 067 | 101 210 |
| Toimintatuotot yhteensä: | 2 241 283 | 2 351 244 |

| Verotulojen erittely | 2020 | 2019 |
|-----------------------------|------------------|------------------|
| Kunnan tulovero | 5 009 825 | 4 965 913 |
| Kiinteistövero | 526 222 | 587 100 |
| Osuus yhteisöverosta | 721 658 | 604 096 |
| Verotulot yhteensä: | 6 257 706 | 6 157 109 |

| Valtionosuuksien erittely | 2020 | 2019 |
|----------------------------------|------------------|------------------|
| Kunnan peruspalvelujen vo | 4 962 035 | 5 757 625 |
| Verotuloihin perustuva vo-tasaus | 2 373 816 | 2 453 032 |
| Opetus- ja kulttuuritoimen vo | -504 102 | -514 510 |
| Veromenetyksen kompensatio | 1 352 839 | 0 |
| Valtionosuudet yhteensä: | 8 186 608 | 7 698 166 |

| Palvelujen ostojen erittely | 2020 | 2019 |
|------------------------------------|-------------------|---------------|
| Asiakaspalvelujen ostot | 9 493 223 | 9 061 061 |
| Muiden palvelujen ostot | 1 059 621 | 1 175 863 |
| | | 10 236 |
| Palvelujen ostot yhteensä: | 10 552 845 | 924 |

| Pysyvien vastaavien hyödykkeiden myyntivoitot ja -tappiot | | |
|--|--------------|---------------|
| | 2020 | 2019 |
| Muut toimintatuotot | | |
| Maa- ja vesialueiden myyntivoitot | 6986 | 10509 |
| Rakennusten myyntivoitot | 0 | 0 |
| Myyntivoitot yhteensä: | 6 986 | 10 509 |
| Muut toimintakulut | | |
| Rakennusten myyntitappiot | 0 | 0 |
| Myyntitappiot yhteensä: | 0 | 0 |
| Myyntivoitot ja -tappiot yhteensä: | 6 986 | 10 509 |

| Osinkotuotot ja peruspääoman korot | 2020 | 2019 |
|---|---------------|---------------|
| Osinkotuoto muista yhteisöistä | 12 991 | 16 042 |
| Peruspääoman korot kuntayhtymiltä | 10 376 | 10 376 |
| Yhteensä: | 23 366 | 26 418 |

SOININ KUNTA
POISTOSUUNNITELMA

| | Kuntajaoston suositukset | | Soinin kunnan Kohteet ennen 2013 | | Soinin kunnan Kohteet 2013 alkaen | |
|--|--------------------------|---------------|----------------------------------|------------|-----------------------------------|------------|
| | Tasapoisto | Menojäänn. | Tasapoisto | Menojäänn. | Tasapoisto | Menojäänn. |
| PYSYVÄT VASTAAVAT | | | | | | |
| Aineettomat hyödykkeet | | | | | | |
| Kehittämismenot | 2-5 v* | ei suositella | 5 v | | 2 v | |
| Aineettomat oikeudet | 5-20 v* | ei suositella | 5 v | | 5 v | |
| Liikearvo | 2-5 v* | ei suositella | - | | 2 v | |
| Muut pitkävaikutteiset menot | | | | | | |
| Atk-ohjelmistot | 2-5 v* | ei suositella | 5 v | | | |
| Laajat tietojärjestelmät | | | | | 5 v | |
| Muut atk-ohjelmistot | | | | | 2 v | |
| Muut | 2-5 v* | ei suositella | 5 v | | | |
| Osuudet tai avustukset muiden yhteisöjen käyttöomaisuuden hankintamenoihin | | | | | 5 v | |
| Muut pitkävaikutteiset menot | | | | | 2 v | |
| Aineelliset hyödykkeet | | | | | | |
| Maa- ja vesialueet | ei poistoaikaa | | ei poistoaikaa | | ei poistoaikaa | |
| Rakennukset ja rakennelmat | | | | | | |
| Hallinto- ja laitosrakennukset | 20-50 v | 5%-10% | 50 v | | | |
| Hallinto- ja toimistorakennukset, kiviset | | | | | 40 v | |
| Hallinto- ja toimistorakennukset, puiset | | | | | 30 v | |
| Koulurakennukset, kiviset | | | 50 v | | 30 v | |
| Koulurakennukset, puiset | | | 50 v | | 20 v | |
| Päiväkodit, kiviset | | | 50 v | | 30 v | |
| Päiväkodit, puiset | | | 50 v | | 20 v | |
| Sairaala- ja terveydenhuolto-rakennukset, kiviset | | | 50 v | | 30 v | |
| Sairaala- ja terveydenhuolto-rakennukset, puiset | | | 50 v | | 20 v | |
| Vanhainkodit, palvelutalot, kiviset | | | 50 v | | 35 v | |
| Vanhainkodit, palvelutalot, puiset | | | 50 v | | 25 v | |
| Muut hallinto- ja laitosrakennukset, kiviset | | | 50 v | | 25 v | |
| Muut hallinto- ja laitosrakennukset, puiset | | | 50 v | | 20 v | |
| Tehdas- ja tuotantorakennukset | 20-30 v | 10%-15% | 30 v | | | |
| Tehdas- ja tuotantorakennukset, kivi/teräs | | | 30 v | | 30 v | |
| Muut tehdas- ja tuotanto rakennukset | | | 30 v | | 20 v | |
| Taloussrakennukset | 10-20 v | 15%-20% | 20 v | | | |
| Varastot, kivi/teräs | | | 30 v | | 20 v | |
| Varastot, puiset | | | 30 v | | 10 v | |
| Muut taloussrakennukset, kiviset | | | 30 v | | 20 v | |
| Muut taloussrakennukset, puiset | | | 30 v | | 10 v | |

| | | | | | | |
|---|------------------------|---------|------------------------|---|------|------------------------|
| Vapaa-ajan rakennukset | 20-30 v | 10%-15% | 30 v | | | |
| Uimahallit | | | - | | | 25 v |
| Liikuntahallit | | | 50 v | | | 30 v |
| Urheilukenttien huoltorakennukset | | | 30 v | | | 25 v |
| Virkistysalueiden mökit/saunamökit | | | 30 v | | | 30 v |
| Muut vapaa-ajan rakennukset | | | 30 v | | | 20 v |
| Asuinrakennukset | 30-50 v | 5%-10% | 50 v | | | |
| Kerrostalot, kiviset | | | 50 v | | | 40 v |
| Kerrostalot, puiset | | | 50 v | | | 35 v |
| Rivi- ja pientalot, kiviset | | | 50 v | | | 35 v |
| Rivi- ja pientalot, puiset | | | 50 v | | | 30 v |
| Rakennusten peruskorjaukset | | | 30 v | | | ** |
| Kiinteät rakenteet ja laitteet | | | | | | |
| Kadut, tiet ja puistot | 15-20 v | 15%-20% | | | 15 % | 20 % |
| Sillat, laiturit ja uimalat | 10-30 v | 10%-25% | | - | | 25 % |
| Muut maa- ja vesirakenteet | 15-30 v | 10%-20% | 10 % | | 10 % | 20 % |
| Vedenjakeluverkosto | 30-40 v | 7%-10% | 7 % | | 7 % | 10 % |
| Viemäriverkko | 30-40 v | 7%-10% | 7 % | | 5 % | 10 % |
| Kaukolämpöverkko | 20-30 v | 10%-15% | | | 10 % | |
| Sähköjohdot, muuntoasemat, ulkovaalaistuslaitteet | 15-20 v | 15%-20% | 15 % | | 15 % | 20 % |
| Puhelinverkko, keskusasema ja alakeskukset | 10-12 v | 20%-22% | | | | 22 % |
| Maakaasuverkko | 20-25 v | 12%-15% | | | | 15 % |
| Muut putki- ja kaapeliverkot | 15-20 v | 15%-20% | | | 10 % | 20 % |
| Sähkö-, vesi-yms.laitosten laitoskoneet ja laitteet | 10-20 v | 15%-25% | | | | 10 v |
| Kiinteät nosto- ja siirtolaitteet | 15-20 v | 15%-20% | | | | 15 v |
| Liikenteen ohjauslaitteet | 10-15 v | 20%-25% | | | | 10 v |
| Muut kiinteät koneet ja rakenteet | 10-15 v | 20%-25% | | | 20 % | 10 v |
| Koneet ja kalusto | | | | | | |
| Rautaiset alukset | 15-20 v | 15%-20% | | | | 15 v |
| Puiset alukset ja muut uivat työkonet | 8-15 v | 20%-27% | | | | 8 v |
| Muut kuljetusvälineet | 4-7 v | 25%-30% | 5 v | | | |
| Kuorma-autot | | | | | | 7 v |
| Paketti- ja henkilöautot | | | | | | 5 v |
| Trukit ja traktorit | | | | | | 5 v |
| Mönkijät ja mottorikelkat | | | | | | 5 v |
| Muut kuljetusvälineet | | | | | | 4 v |
| Muut liikkuvat työkonet | 5-10 v | 25%-30% | 5 v | | | 5 v |
| Muut raskaat koneet | 10-15 v | 20%-25% | 10 v | | | 10 v |
| Muut kevyet koneet | 5-10 v | 25%-30% | 5 v | | | 5 v |
| Sairaala- terveydenhuolto-yms.laitteet | 5-15 v | 20%-30% | 10 v | | | |
| Rtg-laitteet | | | | | | 10 v |
| Hammashoitoyksiköt ja autoklaavilaitteet | | | | | | 10 v |
| Muut sairaala- ja terveydenhuolto- yms.laitteet | | | | | | 5 v |
| Atk-laitteet | 3-5 v | 30%-40% | 3 v | | | 3 v |
| Muut laitteet ja kalusteet | 3-5 v | 30%-40% | 5 v | | | 3 v |
| Muut aineelliset hyödykkeet | | | | | | |
| Luonnonvarat | käytön mukainen poisto | | käytön mukainen poisto | | | käytön mukainen poisto |
| Arvo- ja taide-esineet | ei poistoaikaa | | ei poistoaikaa | | | ei poistoaikaa |
| Ennakkomaksut ja keskeneräiset hankinnat | ei poistoaikaa | | ei poistoaikaa | | | ei poistoaikaa |
| Pysyvien vastaavien sijoitukset | ei poistoaikaa | | ei poistoaikaa | | | ei poistoaikaa |
| Osakkeet ja osuudet | ei poistoaikaa | | ei poistoaikaa | | | ei poistoaikaa |

* erityisestä syystä voi olla enintään 20 vuotta

** Pysyvän vastaavan hyödykkeen peruserän perustamismeno voidaan joko lisätä sem poistamattomaan hankintamenuun tai kirjata pysyvän vastaavan hyödykkeen hankintamenuksi, jolle määritellään oma poistosuunnitelma
Kunnanhallitus voi tarvittaessa tapauskohtaisesti määrätä joillekin hyödykkeille hyödykeryhmästä poikkeavat poistosuunnitelmat, kuitenkin Kuntajaoston suosituksessa määriteltyjen poistoajkojen rajoissa.
Poikkeamat kunnanvaltuuston hyväksymistä poistoajoista on perusteltava.
Poistonalaisen hankintamenuen raja on 10 000 euroa, alv 0%.

TASETTA KOSKEVAT LIITETIEDOT

PYSYVIEN VASTAAVIEN HANKINTAMENUJEN MUUTOKSET 2020

| AINEETTOMAT HYÖDYKKEET | | | | |
|-------------------------------|----------------------|--------------|--------------------|------------------|
| | Aineettomat oikeudet | Pitkäv.menot | Tietokone-ohjelmat | Yhteensä |
| Hankintamenu 1.1. | 0,00 | 0,00 | 19 762,71 | 19 762,71 |
| Lisäykset tilikauden aikana | 0,00 | 0,00 | 0,00 | 0,00 |
| Rahoitusosuudet tilikaudella | 0,00 | 0,00 | 0,00 | 0,00 |
| Vähennykset tilikaudella | 0,00 | 0,00 | 0,00 | 0,00 |
| Siirrot erien välillä | 0,00 | 0,00 | 0,00 | 0,00 |
| Tilikauden poisto | 0,00 | 0,00 | -4 019,52 | -4 019,52 |
| Kirjanpitoarvo 31.12. | 0,00 | 0,00 | 15 743,19 | 15 743,19 |

| AINEELLISET HYÖDYKKEET | | | | | | | |
|-------------------------------|---------------------|---------------------|---------------------|-------------------|------------------------|------------------------|---------------------|
| | Maa- ja vesialueet | Rakennukset | Kiinteät rakenteet | Koneet ja kalusto | Muut aineelliset hyöd. | Kesk.eräiset hankinnat | Yhteensä |
| Hankintamenu 1.1. | 1 286 292,71 | 5 681 584,56 | 1 637 834,90 | 230 983,20 | 8 423,70 | 37 395,73 | 8 882 514,80 |
| Lisäykset tilikauden aikana | 33 056,40 | | | | 0,00 | 1 017 935,58 | 1 050 991,98 |
| Rahoitusosuudet tilikaudella | 0,00 | 0,00 | 400 000,00 | | 0,00 | -400 000,00 | 0,00 |
| Vähennykset tilikaudella | | 0,00 | | 0,00 | 0,00 | -5 580,25 | -5 580,25 |
| Siirrot erien välillä | 2 960,00 | 194 831,37 | 260 155,73 | 13 559,20 | 0,00 | -471 506,30 | 0,00 |
| Tilikauden poisto | | -239 113,24 | -196 554,49 | -50 498,07 | 0,00 | 0,00 | -486 165,80 |
| Kirjanpitoarvo 31.12. | 1 322 309,11 | 5 637 302,69 | 2 101 436,14 | 194 044,33 | 8 423,70 | 178 244,76 | 9 441 760,73 |

| SIJOITUKSET | | | | | |
|------------------------------|-----------------------|----------------------|-------------------------|--------------------------|---------------------|
| Osakkeet ja osuudet | Osakkeet konserniyht. | Osakkeet omistusyht. | Osakkeet osakk. ja muut | Muut osakkeet ja osuudet | Yhteensä |
| Hankintamenu 1.1. | 4 960 273,38 | 0,00 | 1 419 799,76 | 882 596,59 | 7 262 669,73 |
| Lisäykset | 0,00 | 0,00 | 0,00 | 0,00 | 0,00 |
| Vähennykset | -64 250,00 | 0,00 | | 0,00 | -64 250,00 |
| Kirjanpitoarvo 31.12. | 4 896 023,38 | 0,00 | 1 419 799,76 | 882 596,59 | 7 198 419,73 |

| LAINASAAMISET | | | | |
|----------------------|------------------------|-----------------------|------------------------|------------|
| Muut lainasaamiset | Saamiset tytäryhteisöt | Saamiset kuntayhtymät | Saamiset muut yhteisöt | Yhteensä |
| Kirjanpitoarvo 1.1. | 352 954,93 | 0,00 | 365 796,72 | 718 751,65 |
| Lisäykset | 0,00 | 0,00 | 0,00 | 0,00 |
| Vähennykset | | 0,00 | -1 845,20 | -1 845,20 |

OMISTUKSET MUISSA YHTEISÖISSÄ
Tytäryhteisöt, kuntayhtymäosuudet sekä osakkuusyhteisöt 2020

| Nimi | Kotipaikka | Kunnan omistus- osuus % | Konsernin omistus- osuus | Kuntakonsernin osuus | | |
|--|------------|-------------------------------|--------------------------------|----------------------|------------------------|----------------------------------|
| | | | | omasta pääomasta | vieraasta pääomasta | tilikauden voitosta/tappiosta |
| Tytäryhteisöt | | | | | | |
| Soinin Liikekeskus Oy | Soini | 57,00 | 57,00 | 910 036 | 4 942 | 54 |
| Soinin Vuokratalot Oy | Soini | 100,00 | 100,00 | 515 091 | 1 883 128 | 37 625 |
| Kuninkaanjoen Teollisuuskiinteistöt Oy | Soini | 100,00 | 100,00 | 2 867 045 | 1 813 | -24 674 |
| Soinin Kombi Oy | Soini | 87,39 | 87,39 | 453 408 | 2 226 | -4 599 |
| Soinin Verstas Oy | Soini | 100,00 | 100,00 | 62 892 | 4 369 | -2 026 |
| | | | Yhteensä | 4 808 472 | 1 896 477 | 6 380 |
| Osakkuusyhteisö | | | | | | |
| Soinin Teollisuustilat Oy | Soini | 46,25 | 46,25 | 209 124 | 1 276 | -1 711 |
| | | | Yhteensä | 209 124 | 1 276 | -1 711 |
| Kuntayhtymät | | | | | | |
| Etelä-Pohjanmaan sairaanhoitopiirin ky | Seinäjoki | 1,85 | 1,85 | 1 114 655 | 4 872 326 | 122 500 |
| Eskoon sosiaalipalvelujen ky | Seinäjoki | 1,30 | 1,30 | 82 142 | 379 470 | -9 827 |
| Etelä-Pohjanmaan liitto | Seinäjoki | 1,19 | 1,19 | 25 801 | 8 021 | 2 526 |
| Seinäjoen Koulutuskuntayhtymä | Seinäjoki | 0,32 | 0,32 | 196 702 | 112 239 | -3 890 |
| Kuusiokuntien terveystayhtym | Ähtäri | 6,24 | 6,24 | 123 194 | 466 993 | 3 254 |
| | | | Yhteensä | 1 542 494 | 5 839 049 | 114 563 |

Asunto-osakeyhtiöt, joissa kunnalla osakkuuksia:

| | | |
|---------------------|-----------------------|----------------------|
| As Oy Jalmarinpelto | As Oy Kuninkaanpuisto | As Oy Soininpuisto |
| | As Oy | |
| As Oy Luosanharju | Museonmäki | As Oy Pappilanpuisto |
| As Oy Koivumäki | As Oy Mäkirinne | As Oy Pihlajamäki |

Muut yhteisöt, joissa kunnalla osakkuuksia:

| | | |
|-----------------------|-----------------------------------|----------------------------|
| Järvinet Oy | Järvi-Pohjanmaan Yrityspalvelu Oy | E-P:n Messut Oy |
| Lehtimäen Sähkö Oy | Järviseudun jätehuolto Oy | Verkko-osk Kuuskaista |
| | | Kuortaneen Liikuntahotelli |
| Foodwest Oy | Kuntarahoitus Oyj | Oy |
| Soinin Tapahtumat Osk | Soinin Uusosuuskunta | Kemira Oyj |
| | Atria | |
| Metsäliitto Osk | Oyj | Outokumpu Oyj |
| Ilkka-yhtymä | Neste Oil Oyj | Fortum Oyj |
| | UPM-Kymmene | |
| Tikkurila Oyj | Oyj | |

Saamisten erittely

| | 2020 | | 2019 | |
|---|--------------------|--------------------|--------------------|--------------------|
| | Pitkä- aikaiset | Lyhyt- aikaiset | Pitkä- aikaiset | Lyhyt- aikaiset |
| Saamiset tytäryhteisöiltä | | | | |
| Myyntisaamiset | | 93 808 | | 76 081 |
| Lainasaamiset | 652 955 | | 652 955 | |
| Muut saamiset | 31 690 | | 31 690 | |
| Siirtosaamiset | | | | |
| Yhteensä: | 684 645 | 93 808 | 684 645 | 76 081 |
| Saamiset kuntayhtymiltä, joissa kunta on jäsenenä | | | | |
| Myyntisaamiset | | 4 076 | | 2 380 |
| Lainasaamiset | | | | - |
| Muut saamiset | | | 1 231 | |
| Siirtosaamiset | | | | |
| Yhteensä: | | | 1 231 | 2 380 |
| Saamiset osakkuus- sekä muilta omistusyhteisyyksiltä | | | | |
| Myyntisaamiset | | - | | - |
| Lainasaamiset | 363 952 | | 365 797 | |
| Muut saamiset | | | | |
| Siirtosaamiset | | | | |
| Yhteensä: | 363 952 | - | 365 797 | - |
| Saamiset yhteensä: | 1 048 597 | 93 808 | 1 051 673 | 78 461 |

Siirtosaamisiin sisältyvät olennaiset erät

| | 2020 | 2019 |
|--|---------|-----------|
| Lyhytaikaiset siirtosaamiset | | |
| Tulojäämät | | |
| Kuusiolinnalla Terveys Oy:n osakkeet | 0 | 1 930 000 |
| Vuokratilitykset Kuussotelta | 13 136 | 26 186 |
| Hankkeiden rahoitusosuudet | 76 216 | 29 500 |
| Työterveyshuollon korvaukset | 0 | 17 845 |
| Työttömyysvakuutusmaksutasaus | | |
| Työllistämistuet ja oppisop.korvaukset | 3 613 | 7 174 |
| Pelastuslaitoksen palautus | 11 832 | |
| Rahoitusosuudet investointeihin | 0 | 11 000 |
| Muut tulojäämät | 10 464 | 14 998 |
| Lyhytaikaiset siirtosaamiset yhteensä: | 115 261 | 2 036 703 |

TASEEN VASTATTAVIA KOSKEVAT LIITETIEDOT

| Oman pääoman erittely | | | | |
|--|-------------------|-------------------|-------------------|-------------------|
| | Konserni | | Kunta | |
| | 2020 | 2019 | 2020 | 2019 |
| Peruspääoma 1.1. | 6 161 086 | 6 161 086 | 6 161 086 | 6 161 086 |
| Lisäykset | | | | |
| Vähennykset | | | | |
| Peruspääoma 31.12. | 6 161 086 | 6 161 086 | 6 161 086 | 6 161 086 |
| Muut omat rahastot | 513 822 | 493 141 | 16 110 | 16 110 |
| Edellisten tilikausien yli/alijäämä 1.1. | 3 550 069 | 1 820 270 | 4 742 618 | 2 879 884 |
| Muu lisäys tilikaudella | | 34 659 | | |
| Edellisten tilikausien yli/alijäämä 31.12. | 3 550 069 | 1 854 929 | 4 742 618 | 2 879 884 |
| Tilikauden ali/ylijäämä | 185 673 | 1 708 072 | 67 118 | 1 862 733 |
| Oma pääoma yhteensä | 10 410 650 | 10 217 227 | 10 986 931 | 10 919 813 |

Velat, jotka erääntyvät myöhemmin kuin viiden vuoden kuluttua

| Pitkäaikaiset velat | | |
|---|------------------|------------------|
| | 2020 | 2019 |
| Joukkovelkakirjalainat | | |
| Lainat rahoitus- ja vakuutuslaitoksilta | 1 712 744 | 1 861 741 |
| Lainat julkisyhteisöiltä | | |
| Lainat muilta luotonantajilta | | |
| Saadut ennakot | | |
| Ostovelat | | |
| Muut velat | | |
| Siirtovelat | | |
| Pitkäaikaiset velat yhteensä: | 1 712 744 | 1 861 741 |

| VIERAAN PÄÄOMAN ERITTELY | | | | |
|--|------------------|-------------------|------------------|------------------|
| | Konserni | | Kunta | |
| | 2020 | 2019 | 2020 | 2019 |
| Pitkäaikainen vieras pääoma | | | | |
| Lainat rahoitus- ja vakuutuslaitoksilta | 9 502 040 | 10 108 152 | 4 292 385 | 5 575 297 |
| Saadut ennakot | 5 100 | 4 200 | | |
| Liittymismaksut ja muut velat | 470 761 | 468 761 | 470 761 | 468 761 |
| Laskennalliset verovelat | 18 163 | 16 026 | | |
| Pitkäaikainen vieras pääoma yhteensä: | 9 996 064 | 10 597 139 | 4 763 146 | 6 044 058 |
| Lyhytaikainen vieras pääoma | | | | |
| Joukkovelkakirjalainat | | | 800 000 | 1 000 000 |
| Lainat rahoitus- ja vakuutuslaitoksilta | 2 601 818 | 3 126 998 | 1 282 912 | 1 456 240 |
| Saadut ennakot | 86 223 | 92 691 | 86 223 | 92 691 |
| Ostovelat | 398 458 | 311 245 | 398 458 | 311 245 |

| | | | | |
|--|-------------------|-------------------|------------------|------------------|
| Muut velat | 1 583 938 | 1 601 133 | 69 599 | 68 279 |
| Siirtovelat | 804 307 | 507 069 | 804 307 | 507 069 |
| Lyhytaikainen vieras pääoma yhteensä: | 5 474 744 | 5 639 135 | 3 441 500 | 3 435 524 |
| Vieras pääoma yhteensä: | 15 470 808 | 16 236 274 | 8 204 646 | 9 479 582 |

SIIRTOVELKoihin sisältyvät olennaiset ERÄT

| | Konserni | | Kunta | |
|--|------------------|------------------|----------------|----------------|
| | 2020 | 2019 | 2020 | 2019 |
| Lyhytaikaiset siirtovelat | | | | |
| Tuloennakot | | | | |
| Menojäämät | | | | |
| Lomapalkkajaksotukset | 960 328 | 904 893 | 395 716 | 379 403 |
| Korkojaksotukset | 12 335 | 17 509 | 11 110 | 16 225 |
| Valtionosuusennakot | | | | |
| Muut menojäämät | 527 498 | 228 853 | 397 480 | 111 441 |
| Lyhytaikaiset siirtovelat yhteensä: | 1 500 160 | 1 151 255 | 804 307 | 507 069 |

VAKUUKSIA JA VASTUUSITOUUMUKSIA KOSKEVAT LIITETIEDOT

VASTUUSITOUUMUKSET

| | Konserni | | Kunta | |
|---|------------------|------------------|----------------|----------------|
| | 2020 | 2019 | 2020 | 2019 |
| Takaukset samaan konserniin kuuluvien yhteisöjen puolesta | | | | |
| Alkuperäinen pääoma | 3 163 624 | | | |
| Jäljellä oleva pääoma | 1 908 808 | 1 294 450 | 432 447 | 499 171 |
| Takaukset muiden puolesta | | | | |
| Alkuperäinen pääoma | 1 368 797 | | | |
| Jäljellä oleva pääoma | 67 925 | 85 406 | 67 925 | 85 406 |
| Takausvastuut 31.12. yhteensä: | 1 976 733 | 1 379 856 | 500 372 | 584 577 |
| Kiinnitykset | | 18 861 | | |
| Yrityskortit | | 317 | | |
| Sekkilimiitti | 15 541 | 32 360 | 0 | 16 819 |
| Professuurit | 32 521 | 21 303 | | |

VASTUUN KUNTIEN TAKAUSKESKUKSEN TAKAUSVASTUISTA

| | 2020 | 2019 |
|---|--------|--------|
| Kunnan osuus takauskeskuksen takausvastuista 31.12. | 13 688 | 12 552 |
| Kunnan osuus takausk. kattamattomista takausvastuista 31.12. | 110 | 314 |
| Kunnan mahdollista vastuuta kattava osuus takauskeskuksen rahastosta 31.12. | 0 | 0 |
| | 8 529 | 8 259 |

| MUUT KUNTA KOSKEVAT ULKOPUOLISET JÄRJESTELYT | | | | |
|---|-----------------|----------------|----------------|----------------|
| | | | 2020 | 2019 |
| Antolainat, pitkäaikaiset | | | | |
| Antolainat tytäryhtiöille | | | | |
| Alkuperäinen pääoma | 352 955 | | | |
| Jäljellä oleva pääoma | | | 352 955 | 352 955 |
| Antolainat muille | | | | |
| Alkuperäinen pääoma | 1 164 113 | | | |
| Jäljellä oleva pääoma | | | 363 952 | 365 797 |
| Antolainat yhdistyksille 31.12. | | | 229 025 | 96 268 |
| Antolainat yhteensä | | | 945 932 | 815 020 |
| VUOKRA- JA LEASINGVASTUUT | | | | |
| | Konserni | | Kunta | |
| | 2020 | 2019 | 2020 | 2019 |
| Vuokravastuut yhteensä (31.12.2069 saakka) | 291 124 | 210 097 | 35 195 | 36 575 |
| Seuraavalla tilikaudella erääntyvät | 123 152 | 112 244 | 36 693 | 36 690 |
| Irtisanomisajan vuokravastuut | 9 950 | 9 950 | 9 950 | 9 950 |
| Leasingvastuut yhteensä (31.12.2025saakka) | 93 961 | 157 932 | 83 866 | 86 022 |
| Seuraavalla tilikaudella erääntyvät | 20 311 | 71 187 | 18 525 | 18 268 |
| Kiinteistöihin liittyvät rahoitusleasingvastuut | 0 | 0 | 0 | 0 |
| Vuokra- ja leasingvastuut yhteensä: | 538 498 | 561 409 | 184 229 | 187 505 |

ARVONLISÄVEROVASTUUT (alv 33§)

31.12.2020

Tietyissä uudisrakentamis- ja perusparantamiskohteissa, joissa käyttötarkoitus muuttuu tai myydään aiemmin kuin 10 vuoden kuluttua.

| Suurimmat rakennukset/ ei verkostot | Rakennus- kustannus | Rakennus- vuosi | Alv-vastuu, koko summa | Päättyy | Alv-vastuu jäljellä oleviin vuosiin |
|---|------------------------|--------------------|---------------------------|---------|--|
| Hallinto- ja laitosrakennukset | | | | | |
| Päiväkodin pk + muutostyö | 51 890,72 | 2011 | 9 705,79 | 2021 | 970,58 |
| Kuntalan Tuvat | 1 008 109,48 | 2012 | 189 968,64 | 2022 | 37 993,73 |
| Paloaseman sauna | 24 170,03 | 2012 | 5 559,11 | 2022 | 111,82 |
| Kunnantalo I | 573 488,46 | 2015 | 137 637,23 | 2025 | 68 818,62 |
| Vanhainkodin korjaus | 31 598,62 | 2016 | 7 583,67 | 2026 | 4 550,20 |
| Päiväkodin korjaus | 16 358,29 | 2016 | 3 925,99 | 2026 | 2 355,59 |
| Keskuskeittiön korjaus | 20 336,95 | 2016 | 4 880,87 | 2026 | 2 928,52 |
| Päiväkodin peruskorjaus | 70 694,91 | 2017 | 16 966,78 | 2027 | 11 876,74 |
| Vanhainkodin muutostyöt | 15 887,41 | 2017 | 3 812,98 | 2027 | 2 669,08 |
| Kotivaara /Keskuskeittiö | 26 630,38 | 2019 | 6 391,29 | 2029 | 5 752,16 |
| Kotivaaran korjaus | 14 107,19 | 2020 | 3 385,73 | 2030 | 3 385,73 |
| Päiväkoti Laulumaan korjaus | 24 257,69 | 2020 | 5 821,85 | 2030 | 5 821,85 |
| | | | | | |
| Koulut | | | | | |
| Yläasteen lisäsiipi | 714 201,89 | 2011 | 133 446,02 | 2021 | 13 344,60 |
| Yhtenäiskoulun laajennus | 44 050,00 | 2016 | 10 572,00 | 2026 | 6 343,20 |
| Yhtenäiskoulun laajennus | 798 203,33 | 2017 | 191 568,80 | 2026 | 134 098,16 |
| Kotitalousluokan peruskorjaus | 156 563,93 | 2020 | 37 575,34 | 2030 | 37 575,34 |
| Teollisuushallit ja varistorakennukset | | | | | |
| Teoll.tilojen ja alueiden raken. | 9 249,66 | 2011 | 1 704,70 | 2021 | 340,94 |
| Alv-vastuut yhteensä: | | | | | 338 936,86 |

Henkilöstömäärä 31.12.

| | 2020 | 2019 |
|----------------------------------|-----------|-----------|
| Yleishallinto | 9 | 8 |
| Sivistystoimi | 59 | 58 |
| Tekninen toimi | 23 | 24 |
| Henkilöstömäärä yhteensä: | 91 | 90 |

Henkilöstökulut

| | 2020 | 2019 |
|---|---------------------|---------------------|
| Henkilöstökulut tuloslaskelman mukaan | | |
| Palkat ja palkkiot | 3 127 330,50 | 3 056 617,68 |
| Eläkekulut | 867 965,02 | 858 069,59 |
| Muut henkilösivukulut | 121 801,77 | 76 055,41 |
| Henkilöstökorvaukset | -49 484,15 | -51 108,31 |
| Henkilöstökulut tuloslaskelman mukaan yht. | 4 067 613,14 | 3 939 634,37 |
| Henkilöstökuluja aktivoitu aineettomiin ja aineellisiin hyödykkeisiin | 49 831,21 | 0,00 |
| Henkilöstökulut yhteensä: | 4 117 444,35 | 3 939 634,37 |

* Muut henkilösivukulut
korjattu 30.3.2021

Satu Panula

| Luottamushenkilöpalkkioista perityt ja tilitetyt luottamushenkilömaksut | | |
|--|-----------------|-----------------|
| | 2020 | 2019 |
| Suomen Kristillisdemokraatit ry Soini | 1 170,25 | 743,45 |
| Keskusta/Soinin paikallisyhdistys | 1 740,50 | 898,68 |
| Soinin Kokoomus ry | 469,51 | 498,84 |
| Tilitetyt luottamushenkilömaksut yhteensä: | 3 380,26 | 2 140,97 |

| Tilintarkastus | | |
|---|-----------------|-----------------|
| | 2020 | 2019 |
| BDO Audiator Oy | | |
| - tarkastus | 5 055,75 | 5 484,00 |
| - sihteeripalvelut | 594,80 | 1 539,00 |
| Tilintarkastuspalkkiot yhteensä: | 5 650,55 | 7 023,00 |

VESIHUOLTOLAITOS TOTEUTUMAVERTAILU

| | Budjetti | Bu-muutos Poikkeama 2020 | Budjetti + 2020 | Toteutuma muutos | |
|--------------------------------------|----------------|-----------------------------|--------------------|---------------------|-----------------|
| 073612 Vesilaitos | | | | | |
| 3000 TULOSLASKELMA | | | | | |
| 3010 TOIMINTATUOTOT/TULOT | | | | | |
| 3310 MYYNTITUOTOT | | | | | |
| 3001 Vesi- ja jätevesimaksut | 160.000 | | 160.000 | 160.966,95 | -966,95 |
| 3002 Vesi- ja jätevesimaksut/sisäise | 13.620 | | 13.620 | 11.395,53 | 2.224,47 |
| 3141 Myydyt tarvikkeet | 1.000 | | 1.000 | 483,87 | 516,13 |
| 3310 MYYNTITUOTOT | 174.620 | | 174.620 | 172.846,35 | 1.773,65 |
| 3010 TOIMINTATUOTOT/TULOT | 174.620 | | 174.620 | 172.846,35 | 1.773,65 |
| 3500 TOIMINTAKULUT/MENOT | | | | | |
| 3501 HENKILÖSTÖKULUT | | | | | |
| 3502 PALKAT JA PALKKIOT | | | | | |
| 4000 Vakinaisten palkat ja palkkiot | -7.000 | | -7.000 | -5.941,06 | -1.058,94 |
| 4060 Jaksotetut palkat ja palkkiot | | | | -54,31 | 54,31 |
| 3502 PALKAT JA PALKKIOT | -7.000 | | -7.000 | -5.995,37 | -1.004,63 |
| 3510 HENKILÖSIVUKULUT | | | | | |
| 3512 ELÄKEKULUT | | | | | |
| 4100 Kuel -maksut | -1.198 | | -1.198 | -966,82 | -231,18 |
| 4130 Jaksotetut eläkekulut | | | | -9,36 | 9,36 |
| 3512 ELÄKEKULUT | -1.198 | | -1.198 | -976,18 | -221,82 |
| 3518 MUUT HENKILÖSIVUKULUT | | | | | |
| 4150 Kansaneläke- ja sairausvakuut | -53 | | -53 | -79,59 | 26,59 |
| 4160 Työttömyysvakuutusmaksut | -74 | | -74 | -48,73 | -25,27 |
| 4170 Tapaturmavakuutusmaksut | -53 | | -53 | -87,60 | 34,60 |
| 4180 Muut sosiaalivakuutusmaksut | -5 | | -5 | -3,91 | -1,09 |
| 4190 Jaksotetut sosiaalivakuutusma | | | | -6,28 | 6,28 |
| 3518 MUUT HENKILÖSIVUKULUT | -185 | | -185 | -226,11 | 41,11 |
| 3510 HENKILÖSIVUKULUT | -1.383 | | -1.383 | -1.202,29 | -180,71 |
| 3501 HENKILÖSTÖKULUT | -8.383 | | -8.383 | -7.197,66 | -1.185,34 |
| 3530 PALVELUJEN OSTOT | | | | | |
| 3540 MUIDEN PALVELUJEN OSTOT | | | | | |
| 4340 Toimisto- ja asiantuntijapalve | -1.500 | | -1.500 | -1.987,59 | 487,59 |
| 4341 Sisäisten palvelujen ostot | -5.693 | | -5.693 | -5.653,84 | -39,16 |
| 4343 Tilitoimistopalvelut | -1.000 | | -1.000 | -699,36 | -300,64 |
| 4348 ICT-palvelut | -3.500 | | -3.500 | -3.389,12 | -110,88 |
| 4360 Posti- ja kuriiripalvelut | -500 | | -500 | -226,30 | -273,70 |
| 4370 Vakuutukset | -1.000 | | -1.000 | -928,98 | -71,02 |
| 4390 Rakenn. ja al. rakent./kunn.pi | -5.000 | | -5.000 | -4.353,03 | -646,97 |
| 4400 Koneiden ja laitt. rak./kunn. | -2.000 | | -2.000 | -2.218,75 | 218,75 |
| 4420 Matkustus- ja kuljetuspalvelut | -1.000 | | -1.000 | -567,79 | -432,21 |
| 4440 Opetus- ja kulttuuripalvelut | -500 | | -500 | -145,00 | -355,00 |
| 4491 Sis. ostot/tilaaja | | | | -389,70 | 389,70 |
| 3540 MUIDEN PALVELUJEN OSTOT | -21.693 | | -21.693 | -20.559,46 | -1.133,54 |
| 3530 PALVELUJEN OSTOT | -21.693 | | -21.693 | -20.559,46 | -1.133,54 |
| 3550 AINEET, TARVIKKEET JA TAVARAT | | | | | |
| 3551 OSTOT TILIKAUDEN AIKANA | | | | | |
| 4500 Toimisto- ja koulutarvikkeet | -300 | | -300 | -2.140,00 | 1.840,00 |
| 4530 Vaatteisto | -200 | | -200 | | -200,00 |
| 4560 Poltto- ja voiteluaineet | | | | -147,27 | 147,27 |
| 4571 Sähkö ja kaasu | -17.000 | | -17.000 | -15.661,59 | -1.338,41 |
| 4572 Vesi | -24.000 | | -24.000 | -17.009,89 | -6.990,11 |
| 4573 Vesi/sisäinen | -400 | | -400 | -470,39 | 70,39 |
| 4590 Rakennusmateriaali | -2.000 | | -2.000 | | -2.000,00 |
| 4600 Muu materiaali | -200 | | -200 | | -200,00 |

| | Budjetti 2020 | Bu-muutos 2020 | Budjetti + muutos | Toteutuma 2020 | Poikkeama |
|---|------------------|-------------------|----------------------|-------------------|-------------------|
| 3551 OSTOT TILIKAUDEN AIKANA | -44.100 | | -44.100 | -35.429,14 | -8.670,86 |
| 3550 AINEET, TARVIKKEET JA TAVARAT | -44.100 | | -44.100 | -35.429,14 | -8.670,86 |
| 3590 MUUT TOIMINTAKULUT | | | | | |
| 3591 VUOKRAT | | | | | |
| 4800 Maa- ja vesialueiden vuokrat | -300 | | -300 | -271,52 | -28,48 |
| 3591 VUOKRAT | -300 | | -300 | -271,52 | -28,48 |
| 3596 MUUT KULUT | | | | | |
| 4930 Saatavien poistot ja palautuks | -1.500 | | -1.500 | 3,66 | -1.503,66 |
| 3596 MUUT KULUT | -1.500 | | -1.500 | 3,66 | -1.503,66 |
| 3590 MUUT TOIMINTAKULUT | -1.800 | | -1.800 | -267,86 | -1.532,14 |
| 3500 TOIMINTAKULUT/MENOT | -75.976 | | -75.976 | -63.454,12 | -12.521,88 |
| 3600 TOIMINTAKATE/JÄÄMÄ | 98.644 | 0 | 98.644 | 109.392,23 | -10.748,23 |
| 3650 VUOSIKATE | 98.644 | 0 | 98.644 | 109.392,23 | -10.748,23 |
| 3651 POISTOT JA ARVONALENTUMISET | | | | | |
| 3652 SUUNNITELMAN MUKAISET POISTOT | | | | | |
| 6540 Poistot kiin.rakent.ja laitteis | -81.477 | | -81.477 | -77.206,56 | -4.270,44 |
| 3652 SUUNNITELMAN MUKAISET POISTOT | -81.477 | | -81.477 | -77.206,56 | -4.270,44 |
| 3651 POISTOT JA ARVONALENTUMISET | -81.477 | | -81.477 | -77.206,56 | -4.270,44 |
| 3680 TILIKAUDEN TULOS | 17.167 | 0 | 17.167 | 32.185,67 | -15.018,67 |
| 3699 TILIKAUDEN YLI/ALIJÄÄMÄ | 17.167 | 0 | 17.167 | 32.185,67 | -15.018,67 |
| 073622 Jätevesipuhdistamo | | | | | |
| 3000 TULOSLASKELMA | | | | | |
| 3010 TOIMINTATUOTOT/TULOT | | | | | |
| 3310 MYYNTITUOTOT | | | | | |
| 3132 Jätehuoltomaksut yksityisiltä | 4.500 | | 4.500 | 5.931,19 | -1.431,19 |
| 3310 MYYNTITUOTOT | 4.500 | | 4.500 | 5.931,19 | -1.431,19 |
| 3010 TOIMINTATUOTOT/TULOT | 4.500 | | 4.500 | 5.931,19 | -1.431,19 |
| 3500 TOIMINTAKULUT/MENOT | | | | | |
| 3501 HENKILÖSTÖKULUT | | | | | |
| 3502 PALKAT JA PALKKIOT | | | | | |
| 4000 Vakinaisten palkat ja palkkiot | -31.248 | | -31.248 | -33.900,88 | 2.652,88 |
| 4002 Erilliskorvaukset | | | | -164,44 | 164,44 |
| 4060 Jaksotetut palkat ja palkkiot | | | | -2.718,63 | 2.718,63 |
| 3502 PALKAT JA PALKKIOT | -31.248 | | -31.248 | -36.783,95 | 5.535,95 |
| 3510 HENKILÖSIVUKULUT | | | | | |
| 3512 ELÄKEKULUT | | | | | |
| 4100 Kuel -maksut | -5.350 | | -5.350 | -5.711,27 | 361,27 |
| 4130 Jaksotetut eläkekulut | | | | -468,42 | 468,42 |
| 3512 ELÄKEKULUT | -5.350 | | -5.350 | -6.179,69 | 829,69 |
| 3518 MUUT HENKILÖSIVUKULUT | | | | | |
| 4150 Kansaneläke- ja sairausvakuut | -234 | | -234 | -456,40 | 222,40 |
| 4160 Työttömyysvakuutusmaksut | -331 | | -331 | -279,40 | -51,60 |
| 4170 Tapaturmavakuutusmaksut | -237 | | -237 | -471,12 | 234,12 |
| 4180 Muut sosiaalivakuutusmaksut | -21 | | -21 | -22,52 | 1,52 |
| 4190 Jaksotetut sosiaalivakuutusma | | | | -97,51 | 97,51 |

| | Budjetti 2020 | Bu-muutos 2020 | Budjetti + muutos | Toteutuma 2020 | Poikkeama |
|--------------------------------------|------------------|-------------------|----------------------|--------------------|-----------------|
| 3518 MUUT HENKILÖSIVUKULUT | -823 | | -823 | -1.326,95 | 503,95 |
| 3510 HENKILÖSIVUKULUT | -6.173 | | -6.173 | -7.506,64 | 1.333,64 |
| 3501 HENKILÖSTÖKULUT | -37.421 | | -37.421 | -44.290,59 | 6.869,59 |
| 3530 PALVELUJEN OSTOT | | | | | |
| 3540 MUIDEN PALVELUJEN OSTOT | | | | | |
| 4340 Toimisto- ja asiantuntijapalve | -5.000 | | -5.000 | -5.357,01 | 357,01 |
| 4341 Sisäisten palvelujen ostot | -7.902 | | -7.902 | -7.840,23 | -61,77 |
| 4343 Tilitoimistopalvelut | -800 | | -800 | -1.069,22 | 269,22 |
| 4348 ICT-palvelut | -1.500 | | -1.500 | -859,66 | -640,34 |
| 4360 Posti- ja kuriiripalvelut | | | | -22,35 | 22,35 |
| 4370 Vakuutukset | -1.000 | | -1.000 | -824,23 | -175,77 |
| 4380 Puhtaanapito- ja pesulamaksut | -11.000 | | -11.000 | -5.722,77 | -5.277,23 |
| 4390 Rakenn. ja al. rakent./kunn.pi | -2.500 | | -2.500 | -7.118,34 | 4.618,34 |
| 4400 Koneiden ja laitt. rak./kunn. | -2.500 | | -2.500 | -5.101,74 | 2.601,74 |
| 4420 Matkustus- ja kuljetuspalvelut | -1.000 | | -1.000 | -1.972,44 | 972,44 |
| 4425 Kuljetuspalvelut | | | | -22,35 | 22,35 |
| 4475 Siivouspalv. hallintok.(sis) | -493 | | -493 | -1.271,65 | 778,65 |
| 3540 MUIDEN PALVELUJEN OSTOT | -33.695 | | -33.695 | -37.181,99 | 3.486,99 |
| 3530 PALVELUJEN OSTOT | -33.695 | | -33.695 | -37.181,99 | 3.486,99 |
| 3550 AINEET, TARVIKKEET JA TAVARAT | | | | | |
| 3551 OSTOT TILIKAUDEN AIKANA | | | | | |
| 4500 Toimisto- ja koulutarvikkeet | -100 | | -100 | | -100,00 |
| 4530 Vaatteisto | -200 | | -200 | | -200,00 |
| 4550 Siivous- ja puhdistusaineet | -8.000 | | -8.000 | -10.670,74 | 2.670,74 |
| 4560 Poltto- ja voiteluaineet | -100 | | -100 | -140,11 | 40,11 |
| 4571 Sähkö ja kaasut | -15.000 | | -15.000 | -15.510,07 | 510,07 |
| 4573 Vesi/sisäinen | -1.500 | | -1.500 | -1.728,78 | 228,78 |
| 4580 Kalusto | | | | -1.109,62 | 1.109,62 |
| 4590 Rakennusmateriaali | -500 | | -500 | | -500,00 |
| 4600 Muu materiaali | -5.500 | | -5.500 | | -5.500,00 |
| 3551 OSTOT TILIKAUDEN AIKANA | -30.900 | | -30.900 | -29.159,32 | -1.740,68 |
| 3550 AINEET, TARVIKKEET JA TAVARAT | -30.900 | | -30.900 | -29.159,32 | -1.740,68 |
| 3500 TOIMINTAKULUT/MENOT | -102.016 | | -102.016 | -110.631,90 | 8.615,90 |
| 3600 TOIMINTAKATE/JÄÄMÄ | -97.516 | 0 | -97.516 | -104.700,71 | 7.184,71 |
| 3650 VUOSIKATE | -97.516 | 0 | -97.516 | -104.700,71 | 7.184,71 |
| 3651 POISTOT JA ARVONALENTUMISET | | | | | |
| 3652 SUUNNITELMAN MUKAISET POISTOT | | | | | |
| 6530 Poistot rakennuksista | -42.197 | | -42.197 | -42.196,80 | -0,20 |
| 6540 Poistot kiin.rakent.ja laitteis | -105 | | -105 | -97,44 | -7,56 |
| 3652 SUUNNITELMAN MUKAISET POISTOT | -42.302 | | -42.302 | -42.294,24 | -7,76 |
| 3651 POISTOT JA ARVONALENTUMISET | -42.302 | | -42.302 | -42.294,24 | -7,76 |
| 3680 TILIKAUDEN TULOS | -139.818 | 0 | -139.818 | -146.994,95 | 7.176,95 |
| 3699 TILIKAUDEN YLI/ALIJÄÄMÄ | -139.818 | 0 | -139.818 | -146.994,95 | 7.176,95 |
| 073632 Viemäriulaitos | | | | | |
| 3000 TULOSLASKELMA | | | | | |
| 3010 TOIMINTATUOTOT/TULOT | | | | | |
| 3310 MYYNTITUOTOT | | | | | |

| | Budjetti 2020 | Bu-muutos 2020 | Budjetti + muutos | Toteutuma 2020 | Poikkeama |
|--------------------------------------|------------------|-------------------|----------------------|-------------------|------------------|
| 3001 Vesi- ja jätevesimaksut | 128.000 | | 128.000 | 121.511,04 | 6.488,96 |
| 3002 Vesi- ja jätevesimaksut/sisäise | 20.430 | | 20.430 | 15.850,73 | 4.579,27 |
| 3141 Myydyt tarvikkeet | 200 | | 200 | | 200,00 |
| 3310 MYYNNTITUOTOT | 148.630 | | 148.630 | 137.361,77 | 11.268,23 |
| 3010 TOIMINTATUOTOT/TULOT | 148.630 | | 148.630 | 137.361,77 | 11.268,23 |
| 3500 TOIMINTAKULUT/MENOT | | | | | |
| 3501 HENKILÖSTÖKULUT | | | | | |
| 3502 PALKAT JA PALKKIOT | | | | | |
| 4000 Vakinaisten palkat ja palkkiot | -7.000 | | -7.000 | -5.941,06 | -1.058,94 |
| 4060 Jaksotetut palkat ja palkkiot | | | | -54,31 | 54,31 |
| 3502 PALKAT JA PALKKIOT | -7.000 | | -7.000 | -5.995,37 | -1.004,63 |
| 3510 HENKILÖSIVUKULUT | | | | | |
| 3512 ELÄKEKULUT | | | | | |
| 4100 Kuel -maksut | -1.198 | | -1.198 | -966,82 | -231,18 |
| 4130 Jaksotetut eläkekulut | | | | -9,36 | 9,36 |
| 3512 ELÄKEKULUT | -1.198 | | -1.198 | -976,18 | -221,82 |
| 3518 MUUT HENKILÖSIVUKULUT | | | | | |
| 4150 Kansaneläke- ja sairausvakuut | -53 | | -53 | -79,59 | 26,59 |
| 4160 Työttömyysvakuutusmaksut | -74 | | -74 | -48,73 | -25,27 |
| 4170 Tapaturmavakuutusmaksut | -53 | | -53 | -87,63 | 34,63 |
| 4180 Muut sosiaalivakuutusmaksut | -5 | | -5 | -3,91 | -1,09 |
| 4190 Jaksotetut sosiaalivakuutusma | | | | -6,28 | 6,28 |
| 3518 MUUT HENKILÖSIVUKULUT | -185 | | -185 | -226,14 | 41,14 |
| 3510 HENKILÖSIVUKULUT | -1.383 | | -1.383 | -1.202,32 | -180,68 |
| 3501 HENKILÖSTÖKULUT | -8.383 | | -8.383 | -7.197,69 | -1.185,31 |
| 3530 PALVELUJEN OSTOT | | | | | |
| 3540 MUIDEN PALVELUJEN OSTOT | | | | | |
| 4340 Toimisto- ja asiantuntijapalve | -800 | | -800 | -298,00 | -502,00 |
| 4341 Sisäisten palvelujen ostot | -2.746 | | -2.746 | -2.732,97 | -13,03 |
| 4343 Tilitoimistopalvelut | -200 | | -200 | -242,43 | 42,43 |
| 4348 ICT-palvelut | -1.000 | | -1.000 | -1,83 | -998,17 |
| 4360 Posti- ja kuriiripalvelut | | | | -89,41 | 89,41 |
| 4370 Vakuutukset | -300 | | -300 | -223,26 | -76,74 |
| 4390 Rakenn. ja al. rakent./kunn.pi | -1.500 | | -1.500 | -2.242,55 | 742,55 |
| 4400 Koneiden ja laitt. rak./kunn. | -1.500 | | -1.500 | -297,50 | -1.202,50 |
| 4420 Matkustus- ja kuljetuspalvelut | -600 | | -600 | -536,50 | -63,50 |
| 4440 Opetus- ja kulttuuripalvelut | | | | -145,00 | 145,00 |
| 3540 MUIDEN PALVELUJEN OSTOT | -8.646 | | -8.646 | -6.809,45 | -1.836,55 |
| 3530 PALVELUJEN OSTOT | -8.646 | | -8.646 | -6.809,45 | -1.836,55 |
| 3550 AINEET, TARVIKKEET JA TAVARAT | | | | | |
| 3551 OSTOT TILIKAUDEN AIKANA | | | | | |
| 4530 Vaatteisto | -200 | | -200 | -43,40 | -156,60 |
| 4560 Poltto- ja voiteluaineet | | | | -40,13 | 40,13 |
| 4571 Sähkö ja kaasut | -5.000 | | -5.000 | -5.149,60 | 149,60 |
| 4590 Rakennusmateriaali | -1.000 | | -1.000 | | -1.000,00 |
| 3551 OSTOT TILIKAUDEN AIKANA | -6.200 | | -6.200 | -5.233,13 | -966,87 |
| 3550 AINEET, TARVIKKEET JA TAVARAT | -6.200 | | -6.200 | -5.233,13 | -966,87 |
| 3590 MUUT TOIMINTAKULUT | | | | | |
| 3591 VUOKRAT | | | | | |
| 4800 Maa- ja vesialueiden vuokrat | -200 | | -200 | -50,51 | -149,49 |
| 3591 VUOKRAT | -200 | | -200 | -50,51 | -149,49 |
| 3596 MUUT KULUT | | | | | |
| 4930 Saatavien poistot ja palautuks | | | | -962,70 | 962,70 |
| 3596 MUUT KULUT | | | | -962,70 | 962,70 |
| 3590 MUUT TOIMINTAKULUT | -200 | | -200 | -1.013,21 | 813,21 |

| | Budjetti 2020 | Bu-muutos 2020 | Budjetti + muutos | Toteutuma 2020 | Poikkeama |
|---|------------------|-------------------|----------------------|-------------------|------------------|
| 3500 TOIMINTAKULUT/MENOT | -23.429 | | -23.429 | -20.253,48 | -3.175,52 |
| 3600 TOIMINTAKATE/JÄÄMÄ | 125.201 | 0 | 125.201 | 117.108,29 | 8.092,71 |
| 3650 VUOSIKATE | 125.201 | 0 | 125.201 | 117.108,29 | 8.092,71 |
| 3651 POISTOT JA ARVONALENTUMISET | | | | | |
| 3652 SUUNNITELMAN MUKAISET POISTOT | | | | | |
| 6540 Poistot kiin.rakent.ja laitteis | -15.924 | | -15.924 | -21.716,73 | 5.792,73 |
| 3652 SUUNNITELMAN MUKAISET POISTOT | -15.924 | | -15.924 | -21.716,73 | 5.792,73 |
| 3651 POISTOT JA ARVONALENTUMISET | -15.924 | | -15.924 | -21.716,73 | 5.792,73 |
| 3680 TILIKAUDEN TULOS | 109.277 | 0 | 109.277 | 95.391,56 | 13.885,44 |
| 3699 TILIKAUDEN YLI/ALIJAAMA | 109.277 | 0 | 109.277 | 95.391,56 | 13.885,44 |
| Yhteensä | | | | | |
| 3000 TULOSLASKELMA | | | | | |
| 3010 TOIMINTATUOTOT/TULOT | | | | | |
| 3310 MYYNTITUOTOT | | | | | |
| 3001 Vesi- ja jätevesimaksut | 288.000 | | 288.000 | 282.477,99 | 5.522,01 |
| 3002 Vesi- ja jätevesimaksut/sisäise | 34.050 | | 34.050 | 27.246,26 | 6.803,74 |
| 3132 Jätehuoltomaksut yksityisiltä | 4.500 | | 4.500 | 5.931,19 | -1.431,19 |
| 3141 Myydyt tarvikkeet | 1.200 | | 1.200 | 483,87 | 716,13 |
| 3310 MYYNTITUOTOT | 327.750 | | 327.750 | 316.139,31 | 11.610,69 |
| 3010 TOIMINTATUOTOT/TULOT | 327.750 | | 327.750 | 316.139,31 | 11.610,69 |
| 3500 TOIMINTAKULUT/MENOT | | | | | |
| 3501 HENKILÖSTÖKULUT | | | | | |
| 3502 PALKAT JA PALKKIOT | | | | | |
| 4000 Vakinaisten palkat ja palkkiot | -45.248 | | -45.248 | -45.783,00 | 535,00 |
| 4002 Erilliskorvaukset | | | | -164,44 | 164,44 |
| 4060 Jaksotetut palkat ja palkkiot | | | | -2.827,25 | 2.827,25 |
| 3502 PALKAT JA PALKKIOT | -45.248 | | -45.248 | -48.774,69 | 3.526,69 |
| 3510 HENKILÖSIVUKULUT | | | | | |
| 3512 ELÄKEKULUT | | | | | |
| 4100 Kuel -maksut | -7.746 | | -7.746 | -7.644,91 | -101,09 |
| 4130 Jaksotetut eläkekulut | | | | -487,14 | 487,14 |
| 3512 ELÄKEKULUT | -7.746 | | -7.746 | -8.132,05 | 386,05 |
| 3518 MUUT HENKILÖSIVUKULUT | | | | | |
| 4150 Kansaneläke- ja sairausvakuut | -340 | | -340 | -615,58 | 275,58 |
| 4160 Työttömyysvakuutusmaksut | -479 | | -479 | -376,86 | -102,14 |
| 4170 Tapaturmavakuutusmaksut | -343 | | -343 | -646,35 | 303,35 |
| 4180 Muut sosiaalivakuutusmaksut | -31 | | -31 | -30,34 | -0,66 |
| 4190 Jaksotetut sosiaalivakuutusma | | | | -110,07 | 110,07 |
| 3518 MUUT HENKILÖSIVUKULUT | -1.193 | | -1.193 | -1.779,20 | 586,20 |
| 3510 HENKILÖSIVUKULUT | -8.939 | | -8.939 | -9.911,25 | 972,25 |
| 3501 HENKILÖSTÖKULUT | -54.187 | | -54.187 | -58.685,94 | 4.498,94 |
| 3530 PALVELUJEN OSTOT | | | | | |
| 3540 MUIDEN PALVELUJEN OSTOT | | | | | |
| 4340 Toimisto- ja asiantuntijapalve | -7.300 | | -7.300 | -7.642,60 | 342,60 |
| 4341 Sisäisten palvelujen ostot | -16.341 | | -16.341 | -16.227,04 | -113,96 |

| | Budjetti 2020 | Bu-muutos 2020 | Budjetti + muutos | Toteutuma 2020 | Poikkeama |
|---------------------------------------|------------------|-------------------|----------------------|--------------------|------------------|
| 4343 Tilitoimistopalvelut | -2.000 | | -2.000 | -2.011,01 | 11,01 |
| 4348 ICT-palvelut | -6.000 | | -6.000 | -4.250,61 | -1.749,39 |
| 4360 Posti- ja kuriiripalvelut | -500 | | -500 | -338,06 | -161,94 |
| 4370 Vakuutukset | -2.300 | | -2.300 | -1.976,47 | -323,53 |
| 4380 Puhtaanapito- ja pesulamaksut | -11.000 | | -11.000 | -5.722,77 | -5.277,23 |
| 4390 Rakenn. ja al. rakent./kunn.pi | -9.000 | | -9.000 | -13.713,92 | 4.713,92 |
| 4400 Koneiden ja laitt. rak./kunn. | -6.000 | | -6.000 | -7.617,99 | 1.617,99 |
| 4420 Matkustus- ja kuljetuspalvelut | -2.600 | | -2.600 | -3.076,73 | 476,73 |
| 4425 Kuljetuspalvelut | | | | -22,35 | 22,35 |
| 4440 Opetus- ja kulttuuripalvelut | -500 | | -500 | -290,00 | -210,00 |
| 4475 Siivouspalv. hallintok.(sis) | -493 | | -493 | -1.271,65 | 778,65 |
| 4491 Sis. ostot/tilaaja | | | | -389,70 | 389,70 |
| 3540 MUIDEN PALVELUJEN OSTOT | -64.034 | | -64.034 | -64.550,90 | 516,90 |
| 3530 PALVELUJEN OSTOT | -64.034 | | -64.034 | -64.550,90 | 516,90 |
| 3550 AINEET, TARVIKKEET JA TAVARAT | | | | | |
| 3551 OSTOT TILIKAUDEN AIKANA | | | | | |
| 4500 Toimisto- ja koulutarvikkeet | -400 | | -400 | -2.140,00 | 1.740,00 |
| 4530 Vaatteisto | -600 | | -600 | -43,40 | -556,60 |
| 4550 Siivous- ja puhdistusaineet | -8.000 | | -8.000 | -10.670,74 | 2.670,74 |
| 4560 Poltto- ja voiteluaineet | -100 | | -100 | -327,51 | 227,51 |
| 4571 Sähkö ja kaasu | -37.000 | | -37.000 | -36.321,26 | -678,74 |
| 4572 Vesi | -24.000 | | -24.000 | -17.009,89 | -6.990,11 |
| 4573 Vesi/sisäinen | -1.900 | | -1.900 | -2.199,17 | 299,17 |
| 4580 Kalusto | | | | -1.109,62 | 1.109,62 |
| 4590 Rakennusmateriaali | -3.500 | | -3.500 | | -3.500,00 |
| 4600 Muu materiaali | -5.700 | | -5.700 | | -5.700,00 |
| 3551 OSTOT TILIKAUDEN AIKANA | -81.200 | | -81.200 | -69.821,59 | -11.378,41 |
| 3550 AINEET, TARVIKKEET JA TAVARAT | -81.200 | | -81.200 | -69.821,59 | -11.378,41 |
| 3590 MUUT TOIMINTAKULUT | | | | | |
| 3591 VUOKRAT | | | | | |
| 4800 Maa- ja vesialueiden vuokrat | -500 | | -500 | -322,03 | -177,97 |
| 3591 VUOKRAT | -500 | | -500 | -322,03 | -177,97 |
| 3596 MUUT KULUT | | | | | |
| 4930 Saatavien poistot ja palautus | -1.500 | | -1.500 | -959,04 | -540,96 |
| 3596 MUUT KULUT | -1.500 | | -1.500 | -959,04 | -540,96 |
| 3590 MUUT TOIMINTAKULUT | -2.000 | | -2.000 | -1.281,07 | -718,93 |
| 3500 TOIMINTAKULUT/MENOT | -201.421 | | -201.421 | -194.339,50 | -7.081,50 |
| 3600 TOIMINTAKATE/JAAMA | 126.329 | 0 | 126.329 | 121.799,81 | 4.529,19 |
| 3650 VUOSIKATE | 126.329 | 0 | 126.329 | 121.799,81 | 4.529,19 |
| 3651 POISTOT JA ARVONALENTUMISET | | | | | |
| 3652 SUUNNITELMAN MUKAISET POISTOT | | | | | |
| 6530 Poistot rakennuksista | -42.197 | | -42.197 | -42.196,80 | -0,20 |
| 6540 Poistot kiin.rakent. ja laitteis | -97.506 | | -97.506 | -99.020,73 | 1.514,73 |
| 3652 SUUNNITELMAN MUKAISET POISTOT | -139.703 | | -139.703 | -141.217,53 | 1.514,53 |
| 3651 POISTOT JA ARVONALENTUMISET | -139.703 | | -139.703 | -141.217,53 | 1.514,53 |
| 3680 TILIKAUDEN TULOS | -13.374 | 0 | -13.374 | -19.417,72 | 6.043,72 |
| 3699 TILIKAUDEN YLI/ALIJAAMA | -13.374 | 0 | -13.374 | -19.417,72 | 6.043,72 |

Soinin kunta, Vesihuoltolaitos Taseyksikkö

TULOSLASKELMA 1.1.-31.12.2020

| | 2019 | 2020 |
|--------------------------------------|---------------------|---------------------|
| LIIKEVAIHTO | 334 044,13 | 316 139,31 |
| MYYNTITUOTOT | | |
| Vesimaksut | 298 536,92 | 282 477,99 |
| Vesimaksut sis. | 29 617,50 | 27 246,26 |
| | | 5 |
| Jätehuoltomaksut | 5 060,70 | 931,19 |
| Myydyt tarvikkeet | 790,47 | 483,87 |
| Muut myyntitulot | 38,54 | - |
| | | 58 |
| HENKILÖSTÖKULUT | - 40 346,96 | 685,94 |
| | | 48 |
| Palkat ja palkkiot | - 33 897,81 | 774,69 |
| Eläkekulut | - 5 564,12 | - 8 132,05 |
| Muut henkilösivukulut | - 885,03 | - 1 779,20 |
| Henkilöstökorvaukset | | |
| | | 64 |
| MUIDEN PALVELUJEN OSTOT | - 73 782,10 | 550,90 |
| | | 46 |
| Palvelujen ostot | - 56 229,33 | 662,51 |
| | | 17 |
| Sisäiset palvelujen ostot | - 17 552,77 | 888,39 |
| | | 69 |
| AINEET, TARVIKKEET JA TAVARAT | - 72 678,56 | 821,59 |
| MUUT KULUT | - 75,36 | - 1 281,07 |
| Vuokrat | - 403,00 | - 322,03 |
| | | |
| Muut kulut | 327,64 | - 959,04 |
| POISTOT JA ARVONALENNUKSET | - 154 417,50 | - 141 217,53 |
| | | 99 |
| Poistot kiinteistä rakenteista | - 112 220,70 | 020,73 |
| | | 42 |
| Poistot rakennuksista | - 42 196,80 | 196,80 |
| | | 19 |
| LIIKEYLI/-ALIJÄÄMÄ | - 7 256,35 | 417,72 |
| | | 32 |
| RAHOITUSTUOTOT JA -KULUT | - 32 619,35 | 839,16 |
| | | |
| Korkotuotot | 643,89 | - 1 577,16 |
| Korkokulut | - 2 001,24 | - |
| | | 31 |
| Korko peruspääomalle | - 31 262,00 | 262,00 |
| Muut rahoituskulut | | |
| | | 52 |
| TILIKAUDEN YLI-/ALIJÄÄMÄ | - 39 875,70 | 256,88 |

Soinin kunta, Vesihuoltolaitos Taseyksikkö

| TASE 31.12. | 2019 | 2020 | MUUTOS |
|-------------------------------|---------------------|---------------------|------------------|
| VASTAAVAA | | | |
| Pysyvät vastaavat | 1 188 515,92 | 1 095 577,47 | 92 938,45 |
| Aineettomat hyödykkeet | 0,00 | 0,00 | - |
| Tietokoneohjelmat | 0,00 | 0,00 | - |
| Aineelliset hyödykkeet | 1 188 515,92 | 1 095 577,47 | 92 938,45 |
| 112 | | | |
| Rakennukset | 748,38 | 70 454,14 | 42 294,24 |
| Vesirakenteet | 1 070 999,32 | 1 021 308,75 | 49 690,57 |
| Maarakenteet | 4 768,22 | 3 814,58 | 953,64 |
| Vaihtuvat vastaavat | 122 | | 2 |
| 302,03 | | 119 606,29 | 695,74 |
| 122 | | | 2 |
| Lyhytaikaiset saamiset | 302,03 | 119 606,29 | 695,74 |
| 122 | | | 2 |
| Myyntisaamiset | 302,03 | 119 606,29 | 695,74 |
| | | | - |
| VASTAAVAA YHTEENSÄ | 1 310 817,95 | 1 215 183,76 | 95 634,19 |
| | | | - |
| | | | - |
| VASTATTAVAA | | | |
| Oma pääoma | 65 137,40 | 12 880,52 | 52 256,88 |
| Peruspääoma | 1 563 096,19 | 1 563 096,19 | - |
| Arvonkorotusrahasto | 0,00 | 0,00 | - |
| Ed. tilikausien yli-/alijäämä | - 1 458 083,09 | - 1 497 958,79 | 39 875,70 |
| Tilikauden yli-/alijäämä | - 39 875,70 | - 52 256,88 | 12 381,18 |
| - | | | - |
| Vieras Pääoma | 1 245 680,55 | 1 202 303,24 | 43 377,31 |
| 271 | | | |
| Pitkäaikainen | 465,47 | 273 465,47 | - 2 000,00 |
| Lainat rahoituslaitoksilta | 0,00 | 0,00 | - |
| Lainat kunnalta | 0,00 | 0,00 | - |
| 271 | | | |
| Liitt.maksut ja muut velat | 465,47 | 273 465,47 | - 2 000,00 |
| 974 | | | |
| Lyhytaikainen | 215,08 | 928 837,77 | 45 377,31 |
| Lainat rahoituslaitoksilta | 0,00 | 0,00 | - |
| Lainat julkisyhteisöiltä | 0,00 | 0,00 | - |
| Ostovelat | 0,00 | 0,00 | - |
| 974 | | | |
| Siirtovelat kunnalle | 215,08 | 928 837,77 | 45 377,31 |
| | | | - |
| VASTATTAVAA YHTEENSÄ | 1 310 817,95 | 1 215 183,76 | 95 634,19 |

Soinin kunta, Vesihuoltolaitos Taseyksikkö

RAHOITUSLASKELMA 31.12.2020

| | | |
|--|--------|--------------|
| Toiminnan rahavirta | | |
| Liikelyli-/alijäämä | -19418 | |
| Poistot ja arvonalentumiset | 141218 | |
| Rahoitustuotot ja -kulut | -32839 | |
| Satunnaiset erät | | |
| Tuloverot | | |
| Tulorahoituksen korjauserät | | |
| Toiminnan rahavirta | | 88961 |
| Investointien rahavirta | | |
| Investointimenot | -48280 | |
| Rahoitusosuudet investointimenoihin | | |
| Pysyvien vastaavien hyödykkeiden luovutustulot | | |
| Investointien rahavirta | | |
| Toiminnan ja investointien rahavirta | | 40681 |
| Rahoituksen rahavirta | | |
| Lainakannan muutokset | | |
| Pitkäaikaisten lainojen lisäys muilta | -2000 | |
| Pitkäaikaisten lainojen lisäys kunnalta | | |
| Pitkäaikaisten lainojen vähennys muilta | | |
| Pitkäaikaisten lainojen vähennys kunnalta | | |
| Lyhytaikaisten lainojen muutos kunnalta | | |
| Lyhytaikaisten lainojen muutos muilta | | |
| Oman pääoman muutokset | | |
| Toimeksiantojen varojen ja pääomien muutokset | | |
| Vaihto-omaisuuden muutokset | | |
| Saamisten muutos kunnalta | | |
| Saamisten muutos muilta | -2696 | |
| Saamisten muutos | | |
| Korottomien velkojen muutos kunnalta | 45377 | |
| Korottomien velkojen muutos muilta | | |
| Rahoituksen rahavirta | | 40681 |

Kunnan harjoittama liiketoiminta ja kilpailuneutraliteetti

Kuntalaki tai kilpailulaki ei kiellä julkisyhteisöjä harjoittamasta taloudellista toimintaa eikä kilpailemasta yksityisten yritysten kanssa samoilla markkinoilla. Kuntalain 132 § viittaa kilpailulain 4 a lukuun - tavoitteena on kilpailun tasapuolisuuden turvaaminen julkisen ja yksityisen elinkeinotoiminnan välillä.

- alla otteita kilpailulaista. Vuoden 2020 tilinpäätöksestä alkaen tiedot täytyy liittää tilinpäätöksen liitetietoihin.

4 a luku (9.8.2013/595)

Kilpailun tasapuolisuuden turvaaminen julkisen ja yksityisen elinkeinotoiminnan välillä

30 a § (9.8.2013/595)

Kilpailu- ja kuluttajaviraston toimivalta

Kilpailu- ja kuluttajaviraston tulee ensisijaisesti neuvotteluteitse pyrkiä poistamaan kunnan, kuntayhtymän, valtion taikka niiden määräysvaltaan kuuluvan yksikön harjoittamassa taloudellisessa toiminnassa sovellettu menettely tai toiminnan rakenne, joka tavaroiden tai palveluiden tarjonnassa:

- 1) vääristää tai on omiaan vääristämään terveen ja toimivan kilpailun edellytyksiä markkinoilla;
- 2) estää tai on omiaan estämään terveen ja toimivan taloudellisen kilpailun syntymistä tai kehittymistä; tai
- 3) on ristiriidassa kuntalain (410/2015) 128 §:ssä säädetyn markkinaperusteisen hinnoittelun vaatimuksen kanssa.

30 b § (9.8.2013/595)

Soveltamisalan poikkeukset

Mitä 30 a §:ssä säädetään, ei sovelleta, jos menettely tai toiminnan rakenne seuraa välittömästi lainsäädännöstä taikka jos soveltaminen estäisi merkittävän kansalaisten hyvinvointiin, turvallisuuteen tai muuhun sellaiseen yleiseen etuun liittyvän tehtävän hoitamisen.

30 d § (7.6.2019/721)

Kirjanpidon eriyttäminen

Jos 30 a §:ssä tarkoitettu kunta, kuntayhtymä, valtio taikka niiden määräysvaltaan kuuluva yksikkö harjoittaa kilpailutilanteessa markkinoilla tapahtuvaa taloudellista toimintaa, tästä toiminnasta on pidettävä erillistä kirjanpitoa siten, että siinä on:

- 1) johdonmukaisesti sovellettujen ja objektiivisesti perusteltavien kustannuslaskennan periaatteiden mukaisesti eriteltynä ja kohdistettuna kaikki toimintokohtaiset tulot ja menot; sekä
- 2) lisätietona selkeä kuvaus 1 kohdassa tarkoitetun kustannuslaskennan periaatteista.

Toiminnan tuotot ja kulut tulee esittää tilikausikohtaisena tuloslaskelmana, jonka tulee olla johdettavissa 1 momentissa tarkoitetun toimijan kirjanpidosta ja joka on laadittava kirjanpitolain tai kyseiseen toimijaan sovellettavien muiden kirjanpitosäännösten mukaisesti.

Tuloslaskelma lisätietoineen on julkinen ja se tulee esittää tilinpäätökseen sisältyvänä liitetietona.

30 d §:ää sovelletaan 1.1.2020 lähtien

KIINTEISTÖYHTIÖIDEN TULOSLASKELMAT

| KUNINKAANJOEN TEOLLISUUSKIINTEISTÖT | | |
|--|----------------|----------------|
| TULOSLASKELMA | 2020 | 2019 |
| Liikevaihto | 73 141 | 71 845 |
| Myyntituotot | 2 416 | 2 798 |
| Vuokratuotot | 70 726 | 69 047 |
| Toimintakulut | -33 206 | -25 771 |
| Henkilöstökulut | 0 | 0 |
| Palvelujen ostot | 0 | 0 |
| Aineet, tarvikkeet, tavarat | 0 | 0 |
| Muut toimintakulut | -33 206 | -25 771 |
| Toimintakate | 39 936 | 46 074 |
| Poistot | 0 | 0 |
| Poistot rakennuksista | 0 | 0 |
| Poistot kiinteistä rakenteista | 0 | 0 |
| Poistot koneista ja kalustosta | 0 | 0 |
| Tilikauden yli- / alijäämä | 39 936 | 46 074 |

Soinin kunnan omistusosuus 100 %.

| KIINT.OY SOININ TEOLLISUUSTILAT | | |
|--|----------------|----------------|
| TULOSLASKELMA | 2020 | 2019 |
| Liikevaihto | 22 265 | 22 068 |
| Myyntituotot | 1 115 | 975 |
| Vuokratuotot | 21 149 | 21 093 |
| Toimintakulut | -23 165 | -21 568 |
| Henkilöstökulut | 0 | 0 |
| Palvelujen ostot | -7 805 | -6 439 |
| Aineet, tarvikkeet, tavarat | -3 144 | -1 835 |
| Muut toimintakulut | -12 216 | -13 294 |
| Toimintakate | -900 | 500 |
| Poistot | 0 | 0 |
| Poistot rakennuksista | 0 | 0 |
| Poistot kiinteistä rakenteista | 0 | 0 |
| Poistot koneista ja kalustosta | 0 | 0 |
| Tilikauden yli- / alijäämä | -900 | 500 |

Soinin kunnan omistusosuus 46,25 %.

| SOININ VERSTAS KIINT.OY | | |
|-----------------------------------|---------------|---------------|
| TULOSLASKELMA | 2020 | 2019 |
| Liikevaihto | 6 243 | 7 610 |
| Myyntituotot | 0 | 0 |
| Vuokratuotot | 6 243 | 7 610 |
| Toimintakulut | -1 483 | -5 980 |
| Henkilöstökulut | 0 | 0 |
| Palvelujen ostot | -30 | -1 052 |
| Aineet, tarvikkeet, tavarat | -915 | -781 |
| Muut toimintakulut | -538 | -4 147 |
| Toimintakate | 4 761 | 1 630 |
| Poistot | 0 | 0 |
| Poistot rakennuksista | 0 | 0 |
| Poistot kiinteistä rakenteista | 0 | 0 |
| Poistot koneista ja kalustosta | 0 | 0 |
| Tilikauden yli- / alijäämä | 4 761 | 1 630 |

Soinin kunnan omistusosuus 100 %.

| SOININ KOMBI KIINT.OY | | |
|-----------------------------------|----------------|----------------|
| TULOSLASKELMA | 2020 | 2019 |
| Liikevaihto | 26 771 | 32 457 |
| Myyntituotot | 972 | 1 446 |
| Vuokratuotot | 25 798 | 31 011 |
| Toimintakulut | -16 302 | -20 406 |
| Henkilöstökulut | 0 | 0 |
| Palvelujen ostot | -946 | -7 898 |
| Aineet, tarvikkeet, tavarat | -5 037 | -1 892 |
| Muut toimintakulut | -10 319 | -10 616 |
| Toimintakate | 10 469 | 12 051 |
| Poistot | 0 | 0 |
| Poistot rakennuksista | 0 | 0 |
| Poistot kiinteistä rakenteista | 0 | 0 |
| Poistot koneista ja kalustosta | 0 | 0 |
| Tilikauden yli- / alijäämä | 10 469 | 12 051 |

Soinin kunnan omistusosuus 87,39 %.

| KIINT.OY SOININ LIIKEKESKUS | | |
|------------------------------------|---------------|----------------|
| TULOSLASKELMA | 2020 | 2019 |
| Liikevaihto | 6 258 | 6 758 |
| Myyntituotot | 734 | 0 |
| Vuokratuotot | 5 524 | 6 758 |
| Toimintakulut | -9 669 | -11 648 |
| Henkilöstökulut | -1 075 | -1 177 |
| Palvelujen ostot | -1 534 | -3 443 |
| Aineet, tarvikkeet, tavarat | -1 549 | -1 517 |
| Muut toimintakulut | -5 511 | -5 511 |
| Toimintakate | -3 411 | -4 890 |
| Poistot | 0 | 0 |
| Poistot rakennuksista | 0 | 0 |
| Poistot kiinteistä rakenteista | 0 | 0 |
| Poistot koneista ja kalustosta | 0 | 0 |
| Tilikauden yli- / alijäämä | -3 411 | -4 890 |

Soinin kunnan omistusosuus 57 %.

| LIIKETILOJEN VUOKRAUSTOIMINTA YHTEENSÄ | | |
|---|----------------|----------------|
| TULOSLASKELMA | 2020 | 2019 |
| Liikevaihto | 134 677 | 140 738 |
| Myyntituotot | 5 237 | 5 219 |
| Vuokratuotot | 129 440 | 135 519 |
| Toimintakulut | -83 825 | -85 373 |
| Henkilöstökulut | -1 075 | -1 177 |
| Palvelujen ostot | -10 315 | -18 832 |
| Aineet, tarvikkeet, tavarat | -10 645 | -6 025 |
| Muut toimintakulut | -61 790 | -59 339 |
| Toimintakate | 50 852 | 55 365 |
| Poistot | 0 | 0 |
| Poistot rakennuksista | 0 | 0 |
| Poistot kiinteistä rakenteista | 0 | 0 |
| Poistot koneista ja kalustosta | 0 | 0 |
| Tilikauden yli- / alijäämä | 50 852 | 55 365 |

Tuloslaskelmassa on mukana kaikkien Soinin kunnan omistamien liikehuoneistojen vuokraus.

Liikehuoneistoja on edellä esitetyissä kiinteistöyhtiöissä sekä Liikekeskuksessa.

| ASUNTOJEN VUOKRAUS | | |
|-----------------------------------|-----------------|-----------------|
| TULOSLASKELMA | 2020 | 2019 |
| Liikevaihto | 149 816 | 166 229 |
| Myyntituotot | 6 176 | 9 037 |
| Vuokratuotot | 143 640 | 157 193 |
| Toimintakulut | -114 427 | -105 628 |
| Henkilöstökulut | -3 601 | -3 434 |
| Palvelujen ostot | -38 263 | -26 337 |
| Aineet, tarvikkeet, tavarat | -39 448 | -42 196 |
| Muut toimintakulut | -33 115 | -33 661 |
| Toimintakate | 35 389 | 60 602 |
| Poistot | -27 881 | -27 881 |
| Poistot rakennuksista | -27 881 | -27 881 |
| Poistot kiinteistä rakenteista | 0 | 0 |
| Poistot koneista ja kalustosta | 0 | 0 |
| Tilikauden yli- / alijäämä | 7 508 | 32 721 |

Tuloslaskelmaan sisältyy Soinin kunnan omistamat vuokra-asunnot eri taloyhtiöissä, yhteensä 37 kpl.

| PERUSTURVAN KIIINTEISTÖT | | |
|-----------------------------------|-----------------|-----------------|
| TULOSLASKELMA | 2020 | 2019 |
| Liikevaihto | 155 915 | 145 907 |
| Myyntituotot | 0 | 0 |
| Vuokratuotot | 155 915 | 145 907 |
| Toimintakulut | -185 302 | -185 394 |
| Henkilöstökulut | -18 473 | -22 472 |
| Palvelujen ostot | -56 571 | -56 287 |
| Aineet, tarvikkeet, tavarat | -82 778 | -77 517 |
| Muut toimintakulut | -27 480 | -29 118 |
| Toimintakate | -29 387 | -39 487 |
| Poistot | -39 443 | -33 483 |
| Poistot rakennuksista | -25 196 | -25 162 |
| Poistot kiinteistä rakenteista | -7 278 | -4 658 |
| Poistot koneista ja kalustosta | -6 969 | -3 663 |
| Tilikauden yli- / alijäämä | -68 830 | -72 970 |

Perusturvan kiinteistöihin kuuluu tehostetun palveluasumisen yksikkö Kotivaara, Terveysasema, Työpaja Vipu sekä Soinin Vanhustenpalvelu-yhdistykseltä vuokrattu dementia koti Suvituuli.

| Soinin kunta, Ravitsemuspalvelu | |
|--------------------------------------|-----------------|
| TULOSLASKELMA 1.1. - 31.12. | |
| | 2020 |
| LIIVEVAIHTO | 514 521 |
| MYYNTITUOTOT | |
| Ateriapalvelu perusturvalle | 289 437 |
| Ateriapalvelu henkilökunnalle | 16 351 |
| Ateriapalvelu sivistystoimelle Sis. | 208 733 |
| HENKILÖSTÖKULUT | -263 170 |
| Palkat ja palkkiot | -219 863 |
| Eläkekulut | -35 624 |
| Muut henkilösivukulut | -7 683 |
| MUIDEN PALVELUJEN OSTOT | -57 340 |
| Palvelujen ostot | -14 675 |
| Sisäiset palvelujen ostot | -42 666 |
| AINEET, TARVIKKEET JA TAVARAT | -167 852 |
| MUUT TOIMINTAKULUT | -658 |
| Välilliset verot | -611 |
| Muut kulut | -46 |
| POISTOT JA ARVONALENNUKSET | 0 |
| LIIEKEYLI / -ALIJÄÄMÄ | 25 502 |
| RAHOITUSTUOTOT JA -KULUT | -5 |
| Korkotuotot | |
| Korkokulut | -5 |
| TILIKAUDEN YLI- / ALIJÄÄMÄ | 25 496 |

Ravitsemuspalvelu tuottaa kaikki ateriat kunnan sivistystoimelle sekä perusturvalle. Perusturvan kustannus laskutetaan Kuusiokuntien Terveys- ja Sosiaalipalvelujen kuntayhtymältä. Hinta perustuu vuonna 2016 laadittuun sopimukseen, joka koskee tehostetun palveluasumisen yksikköä (Kotivaara + Suvituuli) sekä kotihoidon ateriapalvelua. Lisäksi on tullut myöhemmin perustettu Asumisyksikkö Apila, jonka ateriat on laskutettu kuukausittain suoritemäärien mukaisesti omakustannushinnalla.

| KAUKOLÄMPÖLAITOS | | |
|-----------------------------------|----------------|----------------|
| TULOSLASKELMA | 2020 | 2019 |
| Liikevaihto | 404 145 | 438 062 |
| Myyntituotot | | |
| Lämmönmyynti yksityisille | 51 009 | 58 082 |
| Lämmönmyynti yrityksille | 221 665 | 237 313 |
| Lämmönmyynti sisäinen | 131 471 | 142 668 |
| Myydyt tarvikkeet | 0 | 0 |
| Toimintakulut | 367 932 | 403 597 |
| Palvelujen ostot | 6 115 | 9 216 |
| Aineet, tarvikkeet, tavarat | 361 817 | 394 381 |
| Toimintakate | 36 213 | 34 465 |
| Poistot | | |
| Poisto kiinteistä rakenteista | 14 553 | 16 278 |
| Tilikauden yli- / alijäämä | 21 660 | 18 187 |

Soinin kunta omistaa kaukolämpöverkoston. Lämpö ostetaan kilpailutetulta ulkopuoliselta toimittajalta ja myydään edelleen paikallisille asukkaille ja yrityksille.

| VUORENMAA | | |
|-----------------------------------|----------------|----------------|
| TULOSLASKELMA | 2020 | 2019 |
| Liikevaihto | 1 323 | 12 530 |
| Myyntituotot | 523 | 8 930 |
| Tuet ja avustukset | 0 | 3 000 |
| Vuokratuotot | 800 | 600 |
| Toimintakulut | -55 349 | -24 653 |
| Henkilöstökulut | -1 198 | 0 |
| Palvelujen ostot | -32 962 | -14 450 |
| Aineet, tarvikkeet, tavarat | -8 922 | -8 873 |
| Muut toimintakulut | -12 266 | -1 330 |
| Toimintakate | -54 026 | -12 123 |
| Poistot | -11 966 | -1 490 |
| Poistot rakennuksista | -3 956 | -330 |
| Poistot kiinteistä rakenteista | -5 270 | -932 |
| Poistot koneista ja kalustosta | -2 740 | -228 |
| Tilikauden yli- / alijäämä | -65 992 | -13 613 |

Soinin kunta omistaa Vuorenmaan alueen rinnehihtokeskuksen, joka on vuokrattuna ulkopuoliselle toimijalle.

LUETTELO KÄYTETYISTÄ KIRJANPITOKIRJOISTA:

- päiväkirja
- pääkirja
- tase
- talousarvion toteutuminen (käyttötalous ja investointi)
- tuloslaskelma
- rahoituslaskelma
- reskontrat ja yleislaskutus
- lainaohjelma

Tilinpäätöksen vuodelta 2020 hyväksyy ja allekirjoittaa

Soinissa 29.3. 2021

SOININ KUNNANHALLITUS

Plumen Kurvinen

Juha-Pekka Kuiti

Roni P.

Maya-Liisa Sorvali

Taru Kalle

Ulla-Liisa

Roni Kurvinen

Merja Raitanen

Satu Lehtilä

Maya-Liisa Sorvali

Tilintarkastajan merkintä:

Tilinpäätösmerkintä

Suoritetusta tarkastuksesta on tänään annettu erillinen tilintarkastuskertomus.

Soinissa 6. päivänä touko kuuta 2021

Tuula Ylikangas

Tuula Ylikangas, JHT HT

BDO Audiator Oy

TILINTARKASTUSKERTOMUS 2020

Soinin kunnanvaltuustolle

Olemme tarkastaneet Soinin kunnan hallinnon, kirjanpidon ja tilinpäätöksen tilikaudelta 1.1.-31.12.2020. Tilinpäätös sisältää kunnan taseen, tuloslaskelman, rahoituslaskelman ja niiden liitetiedot sekä talousarvion toteutumisvertailun ja toimintakertomuksen. Lisäksi tilinpäätökseen kuuluva konsernitilinpäätös sisältää konsernitaseen, konsernituloslaskelman, konsernin rahoituslaskelman ja niiden liitetiedot.

Kunnanhallitus ja muut tilivelvolliset ovat vastuussa kunnan hallinnosta ja taloudenhoidosta tilikaudella. Kunnanhallitus ja muu konsernijohto vastaavat kuntakonsernin ohjauksesta ja konsernivalvonnan järjestämisestä. Kunnanhallitus ja kunnanjohtaja vastaavat tilinpäätöksen laatimisesta ja siitä, että tilinpäätös antaa oikeat ja riittävät tiedot kunnan tuloksesta, taloudellisesta asemasta, rahoituksesta ja toiminnasta tilinpäätöksen laatimista koskevien säännösten ja määräysten mukaisesti. Kunnanhallitus ja kunnanjohtaja ovat toimintakertomuksessa tehneet selkoa kunnan sisäisen valvonnan ja riskienhallinnan sekä konsernivalvonnan järjestämisestä.

Olemme tarkastaneet tilikauden hallinnon, kirjanpidon ja tilinpäätöksen julkishallinnon hyvän tilintarkastustavan mukaisesti olennaisten virheiden ja puutteiden havaitsemiseksi ja raportoimiseksi tarkastuksen tuloksina. Hallinnon tarkastuksessa olemme selvittäneet toimielinten jäsenten ja tehtäväalueiden johtavien viranhaltijoiden toiminnan lainmukaisuutta. Kunnan sisäisen valvonnan ja riskienhallinnan sekä konsernivalvonnan järjestämisen asianmukaisuutta olemme tarkastaneet ottaen huomioon toimintakertomuksessa niistä esitetyt selonteot. Lisäksi olemme tarkastaneet valtionosuuksien perusteista annettujen tietojen oikeellisuutta. Olemme tehneet tarkastuksen riittävän varmuuden saamiseksi siitä, onko hallintoa hoidettu lain ja valtuuston päätösten mukaisesti. Kirjanpitoa sekä tilinpäätöksen laatimisperiaatteita, sisältöä ja esittämistapaa olemme tarkastaneet riittävässä laajuudessa sen toteamiseksi, ettei tilinpäätös sisällä olennaisia virheitä eikä puutteita.

Tarkastuksen tulokset

Kunnan hallintoa on hoidettu lain ja valtuuston päätösten mukaisesti.

Kunnan sisäinen valvonta ja riskienhallinta sekä konsernivalvonta on järjestetty asianmukaisesti.

Valtionosuuksien perusteista annetut tiedot ovat oikeita.

Kunnan tilinpäätös ja siihen kuuluva konsernitilinpäätös on laadittu tilinpäätöksen laatimista koskevien säännösten ja määräysten mukaisesti. Tilinpäätös antaa oikeat ja riittävät tiedot tilikauden tuloksesta, taloudellisesta asemasta, rahoituksesta ja toiminnasta.


Lausunnot tilinpäätöksen hyväksymisestä ja vastuuvapauden myöntämisestä

Esitämme tilinpäätöksen hyväksymistä.

Esitämme vastuuvapauden myöntämistä tilivelvollisille tarkastamaltamme tilikaudelta.

Kauhavalla 6.5.2021

BDO Auditor Oy
tilintarkastusyhteisö



Tuula Ylikangas JHT HT

